



POWIATOWY URZĄD PRACY W ŻAGANIU

ul. Dworcowa 9, 68-100 Żagań,
tel. / fax: (+48)(68) 477-78-39 / 477-78-40 / 377-32-75

email: pupzagan@zagan.praca.gov.pl
www.zagan.praca.gov.pl



Sprawozdanie z działalności Powiatowego Urzędu Pracy w Żaganiu za rok 2024



Styczeń 2025 r.

SPIS TREŚCI

I.	SYTUACJA NA LOKALNYM RYNKU PRACY	3
1.1	Stopa bezrobocia	3
1.2	Poziom bezrobocia	4
1.3	Płynność bezrobocia w powiecie żagańskim	5
1.4	Zbiegi tytułów do ubezpieczeń otrzymanych z ZUS	8
II.	STRUKTURA BEZROBOCIA W POWIECIE ŻAGAŃSKIM	9
2.1	Struktura bezrobotnych według miejsca zamieszkania	9
2.2	Struktura bezrobotnych według gmin	10
2.3	Struktura bezrobotnych według wieku	10
2.4	Struktura bezrobotnych według wykształcenia	11
2.5	Struktura bezrobotnych według czasu pozostawania bez pracy	12
2.6	Struktura bezrobotnych według stażu pracy	13
2.7	Bezrobotni znajdujący się w szczególnej sytuacji na rynku pracy	14
III.	USŁUGI RYNKU PRACY	15
3.1	Pośrednictwo pracy	15
3.2	Usługi Eures	17
3.3	Zatrudnianie cudzoziemców	17
3.4	Poradnictwo zawodowe	20
3.5	Organizacja szkoleń	23
IV	INSTRUMENTY RYNKU PRACY	24
4.1	Roboty publiczne	25
4.2	Prace społecznie użyteczne	25
4.3	Prace interwencyjne	25
4.4	Refundacja kosztów wyposażenia lub doposażenia stanowiska pracy	26
4.5	Jednorazowe środki na podjęcia działalności gospodarczej	26
4.6	Staże	26
4.7	Bon na zasiedlenie	27
4.8	Krajowy Fundusz Szkoleniowy	27
4.9	Zwrot kosztów przejazdu	29
4.10	Refundacja kosztów opieki nad dzieckiem lub osoba zależną	30
4.11	Finansowanie studiów podyplomowych	30
4.12	Dofinansowanie wynagrodzenia osób 50+	30
V	PROGRAMY I PROJEKTY REALIZOWANE PRZEZ PUP W ŻAGANIU	31
5.1	Środki Funduszu Pracy przyznane Algorytmem	31
5.2	Europejski Fundusz Społeczny	32
5.3	Środki z rezerwy Funduszu Pracy	33
5.4	Szczególne rozwiązania związane z usuwaniem skutków powodzi	35
VI	ZAWARTE UMOWY, WYDANE DECYZJE I ZAŚWIADCZENIA	35
VII	ŚWIADCZENIA INTEGRACYJNE	37
VIII	WYDATKI FUNDUSZU PRACY I BUDŻETU	37

I. SYTUACJA NA LOKALNYM RYNKU PRACY

1.1 STOPA BEZROBOCIA

Stopa bezrobocia w powiecie

Stopa bezrobocia na koniec **listopada 2024** r. w powiecie żagańskim wynosiła **5,1%**. Na dzień **31 grudnia 2023** roku stopa bezrobocia wynosiła również **5,1%**. Stopa bezrobocia wykazywana jest z miesięcznym opóźnieniem, stąd też dane za grudzień 2024 będą dostępne dopiero w lutym 2025 roku.

Zgodnie z danymi, które przedstawia tabela, bezrobocie w Polsce, jak i na terenie powiatu żagańskiego, jest niemal że na tym samym poziomie. Nieznaczna różnica występuje na terenie województwa, gdzie obserwuje się minimalny wzrost, gdzie powiat żagański jest nieznacznie poniżej średniej województwa, ale ma niższą stopę niż miasto Gorzów i Zielona Góra, powiat grodzki, powiat słubicki, sulęciński, świebodziński oraz żarski.

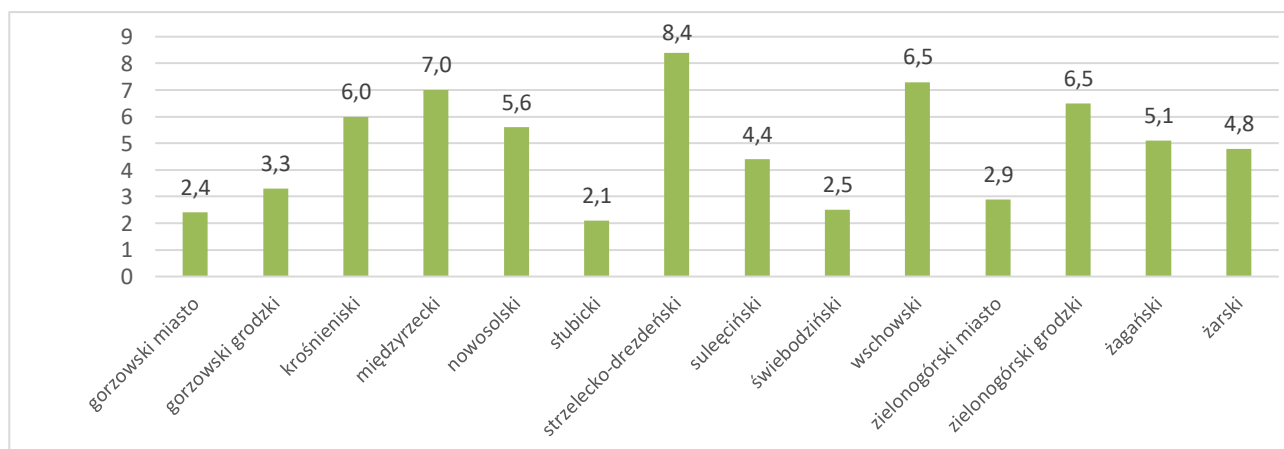
Tabela: Stopa bezrobocia

Źródło: Opracowanie własne na podstawie danych GUS

	Polska	woj. lubuskie	powiat żagański
XI.2023	5%	4,3%	5,1%
XII.2024	5%	4,4%	5,1%

Stopa bezrobocia na obszarze działania Urzędu w dniu 30 czerwca 2024 roku nie przekroczyła 150% przeciętnej stopy bezrobocia w kraju, w związku z czym okres pobierania zasiłku dla bezrobotnych od dnia 01 stycznia 2025r. nadal wynosi 6 miesięcy. Charakterystyka stopy bezrobocia w województwie lubuskim wskazują dane zawarte na poniższym wykresie.

Wykres: Stopa bezrobocia na terenie województwa lubuskiego w XI.2024 r.



Źródło: Opracowanie własne na podstawie danych GUS

1.2 POZIOM BEZROBOCIA

Liczba zarejestrowanych bezrobotnych - 984 osoby

Liczba bezrobotnych zarejestrowanych w Powiatowym Urzędzie Pracy według stanu na dzień **31 grudnia 2024** roku wynosiła **984 osoby**, w tym **539 kobiet**, które stanowiły **54,8%** ogółu bezrobotnych. W analogicznym okresie liczba bezrobotnych na dzień **31.12.2023** r. wynosiła **966** w tym **532 kobiet (55,1%)**.

Liczba osób z prawem do zasiłku – 184 osoby

Spośród wszystkich zarejestrowanych prawo do zasiłku posiadały **184 osoby**, w tym **125 kobiet**, co stanowi **68%** ogółu uprawnionych do zasiłku dla bezrobotnych. W porównaniu z analogicznym okresem **2023** roku, liczba osób z prawem do zasiłku wynosiła **151 osób**, w tym **92 kobiety, (60,1%)** oraz **15,6 %** ogółu uprawnionych do zasiłku dla bezrobotnych.

Procentowy udział zasiłkobiorców w ogólnej liczbie bezrobotnych w powiecie żagańskim w końcu grudnia **2024** r. wynosił **18,7%**.

Na koniec **grudnia 2024r.** liczba zarejestrowanych bezrobotnych zwiększyła się o **18 osób** w stosunku do **grudnia 2023**, a liczba zasiłkobiorców zwiększyła się o **33** osoby. Największy odsetek zasiłkobiorców w 2024r. do ogółu bezrobotnych występuje w: Mieście Żagań, Mieście Szprotawie i Gminie Szprotawa, a najmniejszy w Gminie Małomice, Miasto Małomice i Miasto Gozdnicza

Liczba zarejestrowanych obywateli Ukrainy - ogółem 64 osoby

Po **24 lutego 2022 r.** w związku z wojną na Ukrainie w urzędzie na zasadach ustawy o promocji zatrudnienia i instytucjach rynku pracy możliwość otrzymali rejestracji obywatele Ukrainy. Powiatowy Urząd Pracy na dzień **31.12.2024 r** wśród osób zarejestrowanych w urzędzie zanotował zgodnie ze statystyka za miesiąc grudzień **18** cudzoziemców z Ukrainy w tym **15** kobiet. W skali roku w urzędzie zarejestrowało się **64** obywateli Ukrainy, w tym **54** kobiety.

Tabela: Liczba bezrobotnych zarejestrowanych w poszczególnych gminach powiatu oraz procentowy udział zasiłkobiorców w ogólnej liczbie bezrobotnych na dzień 31.12.2024r

Wyszczególnienie	Bezrobotni				Z prawem do zasiłku				%udział zasiłkobiorców w ogólnej liczbie bezrobotnych	
	Ogółem		Kobiety		Ogółem		Kobiety			
	31.12.2024	31.12.2023	31.12.2024	31.12.2023	31.12.2024	31.12.2023	31.12.2024	31.12.2023	31.12.2024	31.12.2023
Gmina Brzeźnica	62	56	34	26	11	8	8	4	17,7	14,3
Miasto Gozdnicza	21	18	13	12	4	2	3	2	19	11,1
Gmina Iłowa	30	23	14	10	9	0	4	0	30	0
Miasto Iłowa	34	27	15	13	7	6	4	3	21	22,2
Gmina Wymiarki	29	22	17	7	10	3	6	1	34,5	13,6
Gmina Żagań	103	112	59	65	18	14	12	9	17,4	12,5
Miasto Żagań	235	222	125	127	35	48	25	30	14,9	21,6
Gmina Małomice	18	26	9	15	3	4	2	4	16,7	15,3
Miasto Małomice	52	49	23	23	4	10	3	5	7,7	20,4
Gmina Niegosławice	96	102	57	66	18	12	11	6	18,7	11,7
Gmina Szprotawa	144	153	84	85	31	24	23	14	21,5	15,7
Miasto Szprotawa	160	156	89	83	34	21	24	15	21,2	13,5
RAZEM	984	966	539	532	184	152	125	93	18,7	15,7

Źródło: Opracowanie własne na podstawie statystyki powiatu żagański

1.3 PŁYNNOŚĆ BEZROBOCIA W POWIECIE ŻAGAŃSKIM

W ciągu 12 miesięcy 2024 roku w PUP zarejestrowało się **2550 bezrobotnych** w tym **1370 kobiet**, które stanowiły **53,7% ogółu bezrobotnych**. W stosunku do analogicznego okresu 2023 r., liczba bezrobotnych zwiększyła się o **97 osób**. Z ewidencji bezrobotnych wyłączono **2532 osób**. Wśród nich **1363 osoby to kobiety (53,8%)**.

Napływ bezrobotnych
- 2550 osoby

„Napływ” i „odpływ” bezrobocia wg stanów na dzień **31 grudnia 2023/2024r.** przedstawia poniższa tabela.

Tabela: Napływ i odpływ bezrobocia na koniec grudnia 2023 / 2024 r.

Miesiąc	2023	Kobiety 2023	2024	Kobiety 2024	Wzrost/ spadek w 2024r. (napływ)	2023	Kobiety 2023	2024	Kobiety 2024	Wzrost/ spadek w 2024r. (odpływ)
	Napływ					Odpływ				
Styczeń	258	151	287	150	29	173	107	163	91	-10
Luty	246	125	208	113	-38	289	174	241	133	-48
Marzec	230	108	226	127	-4	308	163	260	143	-48
Kwiecień	149	80	209	96	60	267	138	249	138	-18
Maj	160	86	133	67	-27	223	131	173	92	-50
Czerwiec	163	83	172	86	9	190	93	224	111	34
Lipiec	159	92	236	137	77	165	80	206	109	41
Sierpień	229	129	261	151	35	186	95	221	110	35
Wrzesień	257	145	197	123	-60	268	158	235	136	-33
Październik	228	132	218	120	-10	212	131	221	124	9
Listopad	187	102	221	108	34	205	104	187	98	-18
Grudzień	187	96	182	92	-5	151	94	152	78	1
Razem	2453	1329	2550	1370		2637	1468	2532	1363	

Głównymi przyczynami „Napływu” do bezrobocia były:

Powody rejestracji

- 1) rejestracje z powodu wygaśnięcia umów o pracę zawartych na czas określony oraz umów na pracę sezonową – **460 osób (18%)**,
- 2) rejestracje w celu uzyskania dostępu do świadczeń służby zdrowia – **441 osób (17,3%)**,
- 3) rejestracje osób rejestrujących się po rozwiązaniu umowy o pracę na zasadzie porozumienia stron – **302 osoby (11,8%)**.

Wśród wyłączeń w okresie 12 miesięcy 2024r. dominowały:

Powody wyłączeń z ewidencji

- 1) podjęcia pracy **1249 osób (49,3%)** w tym podjęcia pracy niesubsydiowanej **834 osoby (32,9%)** z ogółu podjęć pracy,
- 2) nie potwierdzenie gotowości do podjęcia pracy **95 osób (3,75%)**,
- 3) dobrowolnej rezygnacji ze statusu **68 osoby (2,7%)**.

Tabela: Najczęstsze przyczyny napływu i odpływu.

Przyczyny rejestracji „Napływ”	31.12.2023 „Ilościowo”	31.12.2024 „Ilościowo”	31.12.2023 „%” do ogółu napływu/ odpływu	31.12.2024 „%” do ogółu napływu/ odpływu
Rejestracje w celu uzyskania dostępu do świadczeń służby zdrowia	555	441	22,6	17,3
Rejestracje z powodu wygaśnięcia umów o pracę zawartych na czas określony i umów na pracę sezonową	419	460	17	18,4
Rejestracje osób rejestrujących się po rozwiązaniu umowy o pracę na zasadzie porozumienia stron	321	302	13,1	11,8
Podjęcia pracy	1273	1249	48,3	49,3
w tym podjęcia pracy niesubsydiowanej	936	834	73,5	32,9
Nie potwierdzenie gotowości do podjęcia pracy	145	95	5,5	3,75
Dobrowolnej rezygnacji ze statusu	72	68	2,7	2,7

Analizując sytuację na rynku pracy na przestrzeni **12 miesięcy 2024/2023** obserwuje się spadek liczby osób rejestrujących się w celu uzyskania dostępu do świadczeń służby zdrowia z **22,6%** do **17,3%**. Zwiększył się natomiast napływ osób rejestrujących się z powodu wygaśnięcia umów o pracę zawartych na czas określony z **17%** na **18,4%**.

Obserwuje się równocześnie nieznaczny spadek liczbowy podjęć pracy w stosunku do 2023r.

**Podjęcia pracy –
1249 osób**

z **1273 na 1249**. W 2024r. do Powiatowego Urzędu Pracy w Żaganiu zgłoszono **1615** wolnych miejsc pracy i miejsc aktywizacji zawodowej natomiast pracę podjęło **1249** osoby.

Podjęć pracy niesubsydiowanej w **2024** roku było **834**

i stanowiły one **32,9%** ogólnej liczby zgłoszonych podjęć pracy. Zaobserwowaliśmy także wzrost podjęć pracy subsydiowanej w stosunku do **roku 2023**.

Tabela : Podjęcia Pracy w 2023/2024

Miesiąc	Podjęcia pracy - ogółem					
	2023			2024		
	Ogółem	w tym niesubsydiowanej	w tym subsidiowanej	Ogółem	w tym niesubsydiowanej	w tym subsidiowanej
Styczeń	94	76	18	86	71	15
Luty	151	81	70	134	89	45
Marzec	139	89	50	142	89	53
Kwiecień	128	101	27	138	97	41
Maj	106	88	18	75	54	21
Czerwiec	79	68	11	108	73	35
Lipiec	68	60	8	93	66	27
Sierpień	83	70	13	85	53	32
Wrzesień	147	98	49	88	41	47
Październik	117	76	41	119	71	48
Listopad	83	70	13	99	74	25
Grudzień	78	59	19	82	56	26
Razem	1273	936	337	1249	797	415

Źródło: Opracowanie własne na sprawozdania o rynku pracy tut. PUP

1.4 ZBIEGI TYTUŁÓW DO UBEZPIECZEŃ OTRZYMANÝCH Z ZUS

W związku z ustawą z dnia 13.10.1998 r. o systemie ubezpieczeń społecznych Zakład Ubezpieczeń Społecznych przekazuje powiatowym urządóm pracy raporty z informacjami o pokrywaniu się okresów zgłoszenia do ubezpieczenia w okresie posiadania statusu osoby bezrobotnej z podjęciem zatrudnienia, innej pracy zarobkowej, prowadzenia pozarolniczej działalności gospodarczej (tzw. zbiegi tytułów do ubezpieczeń). Informacje o danym zbiegu pojawiają się w raporcie tylko raz – w miesiącu, w którym dokonano zgłoszeń (rejestracji, zmian), które spowodowało zbieg. Nie są wykazywane zbiegi, które występują, ale spowodowane były zgłoszeniami dokonanymi w okresach wcześniejszych – zbiegi te zgłaszane są na podstawie odrębnych imiennych informacji.

Zbiegi z tytułu ubezpieczeń – wykazane u 302 osób

Wśród 2550 zarejestrowanych osób w 2024 r, ZUS wykazał w trakcie **2024 r. 302 osoby (11,8%)**, co do których wystąpiły zbiegi tytułów do ubezpieczenia podlegały procedurze wyjaśniającej prowadzonej przez PUP. Dla **185 osób (7,3%)**,

zbiegi ubezpieczeń skutkowały utratą statusu osoby bezrobotnej oraz w przypadku **24 osób (7,9%)** utratą statusu osoby bezrobotnej i prawa do zasiłku/stypendium w ogólnej liczbie **302 osób**.

Z raportów wynika, że osoby bezrobotne nie informują urzędu o wystąpieniu okoliczności powodujących utratę statusu bezrobotnego. Takimi okolicznościami są między innymi: umowa o pracę, umowa zlecenie, umowa o dzieło, zasiłek stały z opieki społecznej, zasiłek dla opiekuna, renta, emerytura, zasiłek chorobowy/macierzyński po ustaniu zatrudnienia.

Spowodowało to, że wiele osób nienależnie pobrało świadczenia w postaci zasiłków dla bezrobotnych, stypendiów z tytułu odbytego szkolenia i stażu lub urząd niesłusznie odprowadził za te osoby składkę zdrowotną. We wszystkich przypadkach urząd pracy zobowiązany jest do podjęcia w stosunku do tych klientów postępowania administracyjnego często kończącego się zwrotem nienależnie pobranych świadczeń. Dodatkowo u osób tych powstają niezgodności na koncie ubezpieczonego w ZUS co zostaje odzwierciedlone w systemie e-WUŚ podczas wizyty u lekarza. Jednak warto zauważyć, że dzięki postępowaniom wyjaśniającym prowadzonym przez Urząd Pracy coraz rzadsze są skutki polegające na nadpłaceniu świadczenia osobom, które mimo obowiązku wynikającego z ustawy nie zgłosiły podjęcia pracy.

Tabela: Zbiegi z tytułu ubezpieczeń w 2024 roku

Miesiąc	Liczba osób nowozarejestrowanych w PUP z prawem i bez prawa do zasiłku	Liczba osób, dla których wykazano zbieg tytułów do ubezpieczenia	Liczba osób, dla których zbiegi tyt. wystąpiły po dacie rejestracji w PUP -które podlegały procedurze wyjaśniającej prowadzonej przez PUP	Liczba osób bez prawa do zasiłku, wobec których zbiegi ub., skutkowały lub mogą skutkować utratą statusu os. bezrobotnej	Liczba osób z prawem do zasiłku/stypendium, wobec których zbiegi ub., skutkowały lub mogą skutkować utratą statusu i prawa do zasiłku/stypendium
STYCZEN	287	24	24	16	2
LUTY	208	19	19	13	2
MARZEC	226	33	33	17	4
KWIECIEŃ	209	16	16	10	1
MAJ	133	29	29	14	3
CZERWIEC	172	21	21	17	3
LIPIEC	236	17	17	9	1
SIERPIEŃ	261	29	29	17	1
WRZESIEŃ	197	40	40	24	4
PAŹDZIERNIK	218	30	30	22	0
LISTOPAD	221	18	18	10	1
GRUDZIEŃ	182	26	26	16	2
Razem	2550	302	302	185	24

Źródło: Opracowanie własne na podstawie danych ZUS i PUP w Żaganiu

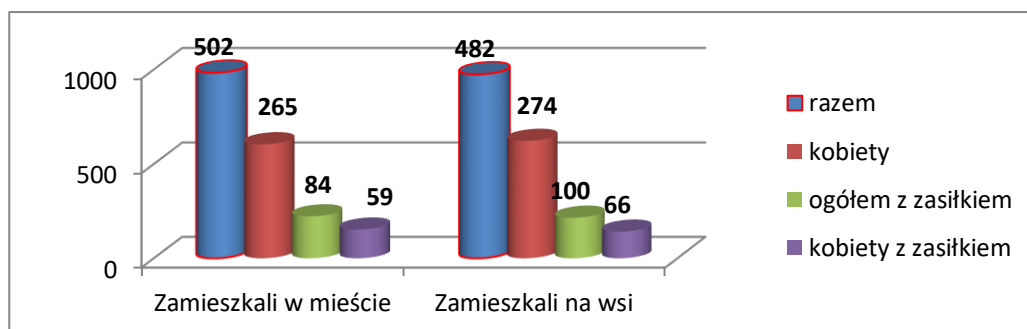
II. STRUKTURA BEZROBOCIA W POWIECIE ŻAGAŃSKIM

2.1 STRUKTURA BEZROBOTNYCH WEDŁUG MIEJSCA ZAMIESZKANIA

Bezrobotni zamieszkali na wsi - 482 osoby

Liczba bezrobotnych zamieszkałych na terenach wiejskich według stanu na dzień **31.12.2024** r. wynosiła **482 osoby**, w tym **274 kobiety**. Bezrobotni zamieszkali na wsi stanowią **49%** wszystkich zarejestrowanych osób w urzędzie. Miejsce zamieszkania ma także wpływ na czas pozostawania bez pracy. Mieszkańcy wsi mają problem z uzyskaniem zatrudnienia m.in. przez zmniejszoną mobilność spowodowaną trudnościami komunikacyjnymi.

Wykres : Struktura bezrobotnych według miejsca zamieszkania



Wśród mieszkańców wsi obserwuje się nieznaczny wzrost udziału liczby kobiet oraz osób posiadających prawo do zasiłku.

2.2 STRUKTURA BEZROBOTNYCH WEDŁUG GMIN

Najwięcej bezrobotnych w gminie Szprotawa – 30,1%

Najwięcej bezrobotnych figuruje na terenie miasta i gminy **Szprotawa (30,1%** ogółu bezrobotnych) oraz miasta **Żagań (23,9%** ogółu bezrobotnych), a najmniej w gminie Gozdnica **2,13 %** i w gminie Wymiarki **2,9%**.

Sytuację tę obrazuje poniższa tabela.

Tabela: Bezrobotni według gmin

Wyszczególnienie	Bezrobotni	
	Ogółem	Kobiety
Gozdnica	21	13
Żagań	235	125
Brzeźnica	62	34
Iłowa	64	29
Małomice	70	32
Niegosławice	96	57
Szprotawa	304	173
Wymiarki	29	17
Gm. Wiejska zagań	103	59
Razem	984	539

Źródło: Opracowanie własne na podstawie statystyki powiatu żagańskiego

2.3 STRUKTURA BEZROBOTNYCH WEDŁUG WIEKU

Według stanu na **31.12.2024r** w ewidencji tut. Urzędu były zarejestrowane **984** osoby bezrobotne.

Spośród wszystkich zarejestrowanych największą grupę stanowią osoby w wieku **35-44** lata, aż

Największą grupą bezrobotnych są osoby w wieku 35-44 lata – 251 osób

251 osób (**25,5%** ogółu), następnie osoby w wieku **25-34**, które stanowią aż **222** osoby (**22,6%** ogółu), osoby w wieku **45-54** lata **214** osób (**21,7%** ogółu), osoby w wieku **18-24** lat **123** osoby tj. (**12,5%** ogółu) i osoby **55-59** -**113** (**11,5%** ogółu).

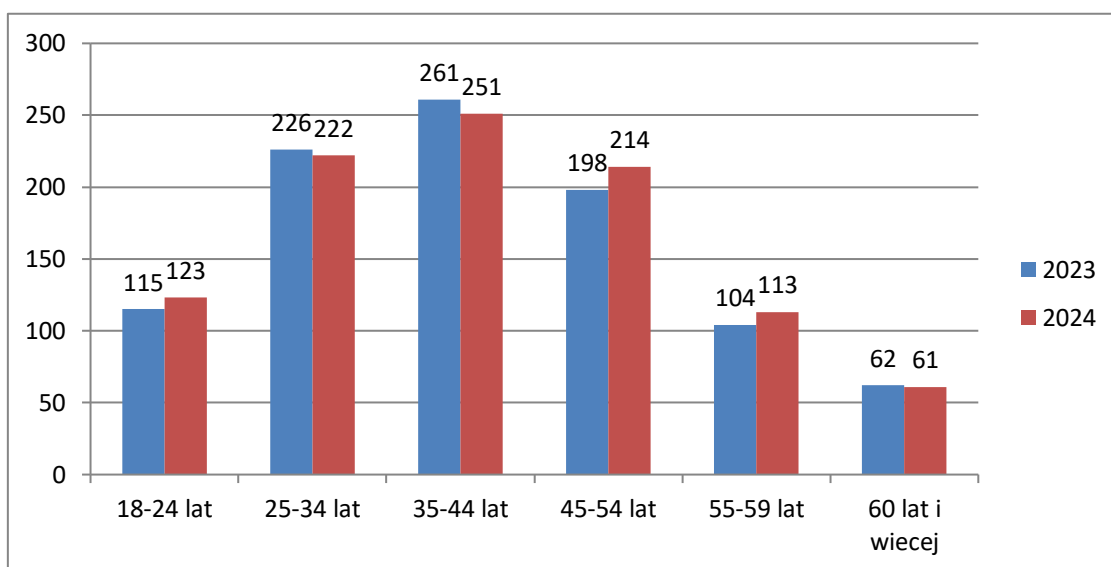
Najmniejszą grupą bezrobotnych są osoby Powyżej 60 roku życia – 60 osób

Najmniej liczną grupą osób bezrobotnych stanowią osoby powyżej **60** roku życia, których w ewidencji PUP figuruje **60** osób (stanowią **6,1%** ogółu zarejestrowanych).

Liczba osób bezrobotnych zarejestrowanych według wieku w porównaniu do lat ubiegłych kształtuje się następująco:

- od 18 do 24 lat: 2023r. - 115 osób bezrobotnych (11,9%), 2024r. – 123 osoby bezrobotne (12,5%),
- od 25 do 34 lat: 2023r. - 227 osób bezrobotnych (23,5%), 2024r. - 222 osoby bezrobotnych (22,6%),
- od 35 do 44 lat: 2023r. - 261 osób bezrobotnych (27%), 2024r. - 251 osób bezrobotnych (25,5%),
- od 45 do 54 lat: 2023r. - 197 osób bezrobotnych (20,4%), 2024r. - 214 osób bezrobotnych (21,7%),
- powyżej 55-59 lat: 2023r. - 104 osób bezrobotnych (10,8%), 2024r. - 113 osób bezrobotnych (11,5%),
- 60 lat i więcej: 2023r. - 62 osoby bezrobotne (6,3%), 2024r. - 61 osób bezrobotnych (6,1%).

Wykres: Podział zarejestrowanych osób bezrobotnych w układzie wiekowym w 2024 i 2023r.



Źródło: Opracowanie własne na podstawie statystyki powiatu żagańskiego

Z analizy struktury osób bezrobotnych wynika, iż na przestrzeni 2 lat odnotowano niewielki wzrost w ogólnej liczbie zarejestrowanych bezrobotnych. Nadal jednak istnieje potrzeba wsparcia osób - w szczególności w wieku **35-44** oraz **25 – 34** lat, gdyż te przedziały wiekowe stanowią najliczniejszą grupę bezrobotnych.

2.4. STRUKTURA BEZROBOTNYCH WEDŁUG WYKSZTAŁCENIA

Najwięcej bezrobotnych posiada wykształcenie zasadnicze zawodowe – 282 osoby

Na terenie powiatu żagańskiego w **2024** roku największą grupę **282** osób (**28,7%**) stanowiły osoby z wykształceniem zasadniczym zawodowym. Drugą pod względem liczebności grupę stanowią osoby z wykształceniem gimnazjalnym podstawowym i poniżej **268 osób (27,1%)** oraz policealnym

i średnim zawodowym **221 (22,5%)**. Najmniejszą grupę w ogólnej liczbie osób bezrobotnych stanowią osoby z wykształceniem wyższym **102 osoby (10,4%)** i z wykształceniem średnim ogólnokształcącym **111 osób (11,3%)**. W latach **2023-2024** struktura osób bezrobotnych z podziałem na wykształcenie przedstawia tabela.

Tabela : Bezrobotni według poziomu wykształcenia

Poziom, wykształcenia	2023		2024	
	Ogółem	%	Ogółem	%
Gimnazjalne i poniżej	295	30,5%	268	27,1
Zasadnicze zawodowe	264	27,3%	282	28,7
średnim zawodowe i policealne	203	21%	221	22,5
Średnie ogólnokształcące	102	10,6%	111	11,3
wyższe	102	10,6%	102	10,4
RAZEM	966	100%	984	100%

Źródło: Opracowanie własne na podstawie statystyki powiatu żagańskiego

2.5 STRUKTURA BEZROBOTNYCH WEDŁUG CZASU POZOSTAWANIA BEZ PRACY

Bez pracy najczęściej osoby bezrobotne pozostają przez okres do 3 miesięcy

Z analizy danych wynika, iż najwięcej bezrobotnych pozostaje bez pracy przez okres:

- **do 1 miesiąca-145** osób bezrobotnych co stanowi **14,7%**,
- **od 1 do 3 miesięcy -299** osób bezrobotnych co stanowi **30,4%**,
- **od 3 do 6 miesięcy – 191** osób bezrobotnych co stanowi **19,4%**,
- **od 6 do 12 miesięcy-149** osób bezrobotnych co stanowi **15,1%**,
- od 12 do 24 miesięcy -108 osób bezrobotnych co stanowi 11%,
- powyżej 24 miesięcy – 92 osoby bezrobotnych co stanowi 9,3%.

Najmniej liczną grupą pozostającą bez pracy stanowią osoby zarejestrowane **powyżej 24 m-cy**.

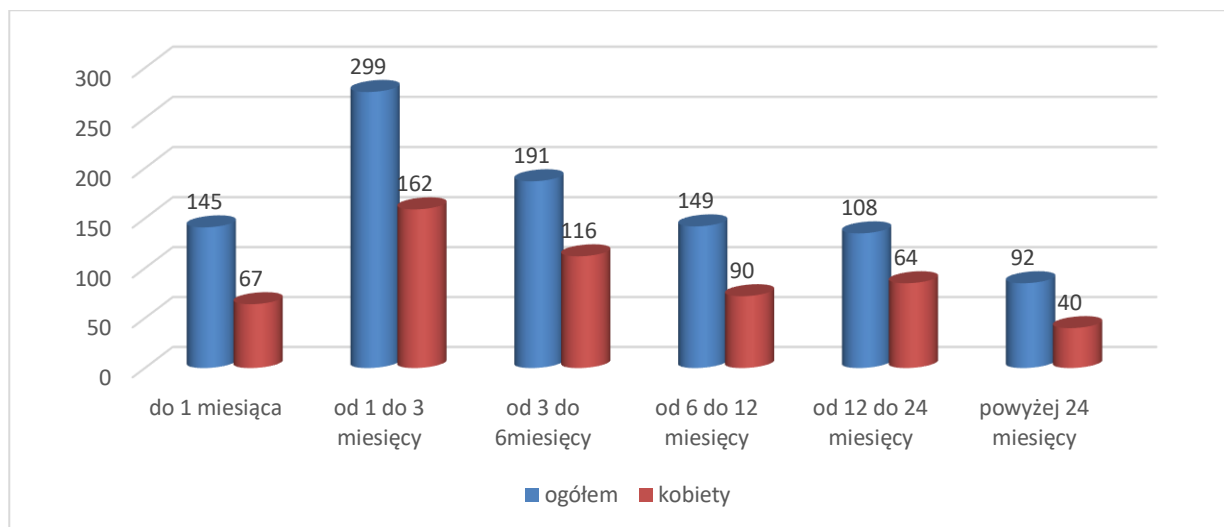
Największą grupą bezrobotnych pozostających bez pracy są osoby w wieku 35-44 lata.

Na czas pozostawania bez pracy ma także wpływ wiek oraz wykształcenie. Największą grupą pozostającą bez pracy są osoby w wieku **35-44** lat. W przypadku wykształcenia najdłużej bez zatrudnienia pozostają osoby z wykształceniem

gimnazjalnym i poniżej oraz zasadniczym zawodowym.

Sytuację osób bezrobotnych pozostających bez zatrudnienia w miesiącach przedstawia poniższy wykres.

Wykres : Czas pozostawania bez pracy w miesiącach



Źródło: Opracowanie własne na podstawie statystyki powiatu żagańskiego

2.6 STRUKTURA BEZROBOTNYCH WEDŁUG STAŻU PRACY

Najliczniejszą grupą bezrobotnych stanowią osoby posiadające **staż pracy od 1 roku do 5 lat** –

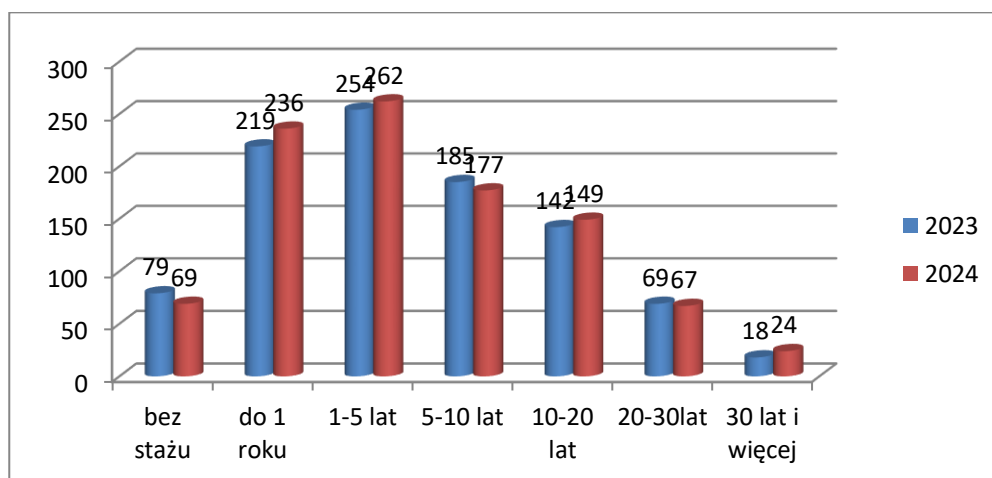
Najwięcej bezrobotnych posiada staż pracy od 1 do 5 lat – 262 osób.

262 osoby co stanowi **26,6%** ogółu bezrobotnych oraz **236 osób ze stażem pracy do 1 roku (24%)**. Jedynie **24 osoby (2,4%)** posiadają staż przewyższający **30 lat i więcej**.

Liczbę osób bezrobotnych z podziałem na staż pracy

przedstawia wykres.

Wykres: Bezrobotni według posiadanego stażu pracy



Źródło: Opracowanie własne na podstawie statystyki powiatu żagańskiego

2.7 BEZROBOTNI ZNAJDUJĄCY SIĘ W SZCZEGÓLNEJ SYTUACJI NA RYNKU PRACY

744 osoby bezrobotne są w szczególnej sytuacji na rynku pracy

Wśród wszystkich zarejestrowanych w PUP według stanu na dzień **31.12.2024 r.** – **744 osoby znajdują się w szczególnej sytuacji na rynku pracy – 75,6% ogółu bezrobotnych.** Są to osoby, którym ze względu na ich sytuację na rynku pracy

jest im trudniej uzyskać zatrudnienie. Dlatego też są one w szczególności uprawnione do korzystania z usług oraz instrumentów rynku pracy. **55,6%** wszystkich bezrobotnych będących w szczególnej sytuacji na rynku pracy stanowią **kobiety**. Najwięcej będących w szczególnej sytuacji na rynku pracy jest zarejestrowanych na terenie Szprotawy, zaś najmniej w Wymiarkach.

Tabela: Bezrobotni w szczególnej sytuacji na rynku pracy

bezrobotni będące w szczególnej sytuacji na rynku pracy	Szprotawa	Wymiarki
do 30 roku życia	76	9
długotrwale bezrobotni	97	7
powyżej 50 roku życia	83	8
korzystające ze świadczeń z pomocy społecznej	49	3
posiadające co najmniej jedno dziecko do 6 roku życia	50	2
niepełnosprawni	26	6

Źródło: Opracowanie własne na podstawie statystyki powiatu żagańskiego

Tabela: Napływ osób w szczególnej sytuacji na rynku pracy w 2024 r.

Miesiąc	Do 30 roku życia	Długotrwale bezrobotni	Powyżej 50 roku życia	Korzystający z pomocy OPS	Bez kwalifikacji zawodowych
styczeń	91	27	60	26	75
luty	66	25	42	27	59
marzec	84	36	30	20	56
kwiecień	61	20	50	16	50
maj	38	27	27	8	29
czerwiec	52	20	28	15	46
lipiec	53	22	43	17	51
sierpień	76	53	50	35	70
wrzesień	71	34	40	22	65
październik	76	27	50	20	73
listopad	62	26	46	25	62
grudzień	51	43	47	37	57
Rok	781	360	513	268	693

Źródło: Opracowanie własne na podstawie statystyki powiatu żagańskiego

292 osób posiada status osób długotrwale bezrobotnych

Na terenie powiatu żagańskiego, według stanu na dzień **31.12.2024r.** największą grupę osób będących w szczególnej sytuacji na rynku pracy stanowią osoby będące **długotrwale bezrobotnymi – 292 osoby (29,67% ogółu bezrobotnych).**

W grudniu **2024** zarejestrowano **43** osoby długotrwale bezrobotne, a wyrejestrowano z ewidencji bezrobotnych **25** osób tej kategorii.

Wśród wyłączeń w tej kategorii osób bezrobotnych dominowały:

- Podjęcia pracy – **12 osób (48%),**
- Niepotwierdzenie gotowości do pracy – **10 osób (40%).**

268 osób nie posiada kwalifikacji zawodowych

Kolejną z licznych grup bezrobotnych są **bezrobotni bez kwalifikacji zawodowych.** W tej kategorii na koniec grudnia **2024r.** zarejestrowanych było **268 osób** bezrobotnych, tj. **27,2%** ogółu bezrobotnych.

W odniesieniu do osób **powyżej 50 roku życia** w **2024** napływ w tej kategorii bezrobotnych wyniósł **47 osób**, zaś odpływ **29 osób**. Wśród wyłączeń dominowały:

- Podjęcia pracy – **17 osób,**
- Niepotwierdzenie gotowości – **6 osób.**

241 osób bezrobotnych jest w wieku do 30 lat

W podobnie trudnej sytuacji na rynku pracy są bezrobotni **do 30 roku życia.** Na koniec grudnia **2024 r.** było ich **241** osób, czyli **24,5%** ogółu bezrobotnych.

III. USŁUGI RYNKU PRACY

3.1 POŚREDNICTWO PRACY

Pośrednictwo pracy polega przede wszystkim na udzielaniu pomocy osobom zarejestrowanym i niezarejestrowanym w uzyskaniu zatrudnienia oraz pracodawcom w pozyskaniu pracowników.

Pośrednictwo pracy dla pracodawców

Pracodawcy poszukujący pracowników składają w Urzędzie oferty pracy. Ich analiza ma na celu uzyskanie informacji związanych z zawodami i specjalnościami najczęściej poszukiwanymi przez pracodawców na terenie powiatu żagańskiego. Poniższe dane przedstawiają charakterystykę zgłoszonych ofert pracy według miesięcy.

Tabela: Liczba ofert pracy zgłoszonych w 2024 roku.

Miesiąc	2024	
	Ogółem	Subsydiowane (z ogółu wszystkich ofert)
Styczeń	108	45
Luty	219	93
Marzec	175	50
Kwiecień	120	40
Maj	185	20
Czerwiec	146	38
Lipiec	141	49
Sierpień	150	46
Wrzesień	112	48
Październik	134	35
Listopad	53	8
Grudzień	74	11
RAZEM	1617	483

Źródło: Opracowanie własne na podstawie statystyki powiatu żagańskiego

**Do urzędu zgłoszono
1617 miejsc pracy**

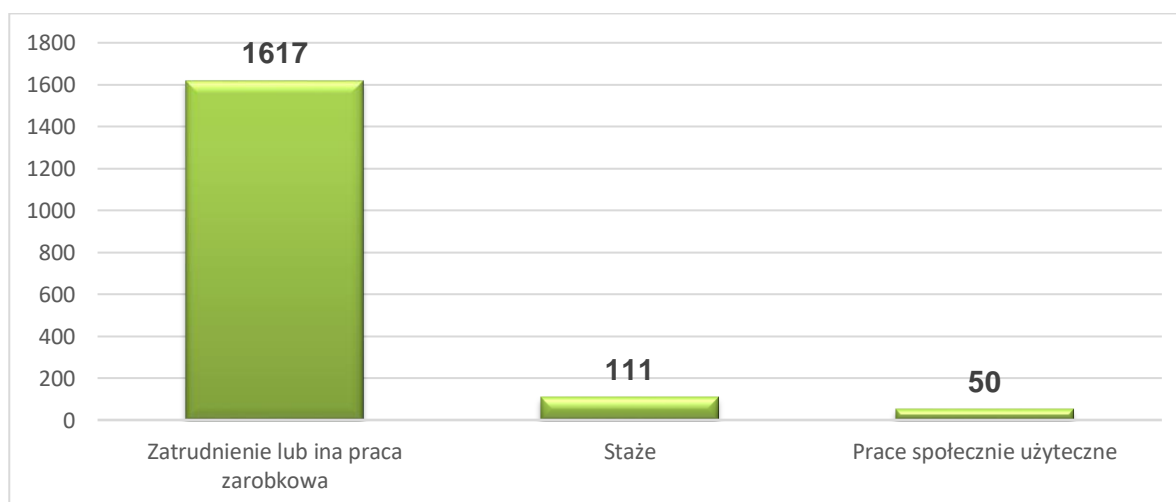
W 2024 roku do Urzędu wpłynęły oferty pracy na **1617 miejsc pracy**, spośród których 483 były utworzone za wsparciem Urzędu Pracy, a 1134 w ramach własnych środków pracodawcy.

Zatem oferty subsydiowane stanowiły 29,9% wszystkich ofert pracy zgłoszonych do Urzędu. Ponadto przeważały oferty pracy zgłoszone przez podmioty z sektora prywatnego.

W ramach zgłoszonych ofert, 160 miejsc dotyczyło miejsc aktywizacji zawodowej w ramach:

- staży – 111 miejsc,
- prac społecznie użytecznych – 50 miejsc.

Wykres: Zgłoszenia wolnych miejsc pracy oraz aktywizacji zawodowej



Źródło: Opracowanie własne na podstawie statystyki powiatu żagańskiego

Pośrednictwo pracy świadczone dla osób bezrobotnych i poszukujących pracy

Bezrobotni mogą uzyskać od pracowników pełniących funkcję doradcy klienta informację o ofertach pracy, pomoc w znalezieniu właściwych dla siebie ofert, skierowania do pracy na

**Wydano 1351
skierowań do pracy**

zgłoszone przez pracodawców miejsca pracy oraz informacje o możliwościach skorzystania z innych usług rynku pracy. W 2024 roku doradcy klienta wydali łącznie **1351 skierowań**, na podstawie których **571 osoby podjęły zatrudnienie/staż/prace społecznie użyteczne**.

W Urzędzie także opracowywany jest **Indywidualny Plan Działania (IPD)** przygotowany między innymi przy współpracy z pośrednikiem pracy, doradcą zawodowym oraz specjalistą ds. rozwoju zawodowego. **IPD** polega na ustaleniu z pozostającym bez pracy szeregu działań dostosowanych

**Sporządzono 1963
Indywidualne Plany
Działania**

do jego sytuacji osobistej i lokalnego rynku pracy. Efektem podjętych działań jest zatrudnienie osoby, podjęcie przez nią działalności gospodarczej lub innej pracy zarobkowej. **W 2024 roku** objęte IPD zostały **1963 osoby**.

3.2 USŁUGI EURES

Do zadań pośrednictwa pracy należy także promowanie mobilności zawodowej na europejskim rynku pracy w ramach sieci EURES. Głównym zadaniem jest dostarczenie informacji ułatwiających poruszanie się na rynku pracy osobom bezrobotnym, poszukującym pracy oraz pracodawcom.

**Przyjęto 340
ofert pracy EURES**

W 2024 roku przyjęto z Wojewódzkiego Urzędu Pracy w Zielonej Górze **340 ofert pracy**. Oferty były publikowane na urzędowym Facebooku oraz w siedzibie Urzędu na monitorach.

Zgłoszone oferty pracy dotyczyły zawodów takich jak animator turystyczny, dekarz, elektryk, inżynier budownictwa, kierowca, kucharz, kelner, lakiernik, lekarz, mechanik samochodowy, mechanik lotniczy, monter konstrukcji stalowych, opiekun medyczny, personel sprzątający, piekarz, pracownik budowlany, pracownik do zbioru owoców, pracownik farmy, pracownik hotelowy, pracownik produkcji, pracownik naukowy, spawacz, sprzedawca, stolarz, ślusarz.

3.3 ZATRUDNIANIE CUDZOZIEMCÓW

Informacja starosty o możliwości zaspokojenia potrzeb kadrowych podmiotu

W przypadku zatrudnienia obywateli spoza UE/EOG na okres powyżej 24 miesięcy pracodawca musi uzyskać pozwolenie na pracę wydawane przez Wojewodę właściwego ze względu na siedzibę lub miejsce zamieszkania podmiotu powierzającego wykonywanie pracy cudzoziemcowi.

Pracodawca do wniosku o wydanie zezwolenia na pracę cudzoziemcowi musi uzyskać informację starosty o braku możliwości zaspokojenia potrzeb kadrowych w oparciu o rejestry osób bezrobotnych i poszukujących pracy lub o negatywnym wyniku rekrutacji organizowanej dla pracodawcy. W tym celu należy zgłosić ofertę pracy w Powiatowym Urzędzie Pracy w Żaganiu na stanowisko, na którym będzie zatrudniony cudzoziemiec. Z ofertą pracodawca składa wniosek o wydanie ww. informacji

Urząd Pracy w Żaganiu w imieniu starosty wydaje informację w terminie:

- nie dłuższym niż 14 dni od dnia złożenia oferty pracy w przypadku braku kandydatów o odpowiednich kwalifikacjach,
- nie dłuższym niż 21 dni od dnia złożenia oferty pracy w przypadku zorganizowania rekrutacji wśród osób bezrobotnych i poszukujących pracy.

Wydano 23 informacje starosty na temat możliwości zaspokojenia potrzeb kadrowych pracodawcy

W 2024 roku do Urzędu wpłynęły 43 wnioski o wydanie informacji starosty, spośród których wydano **23 informacje Starosty na 230 miejsc pracy**. 18 wniosków pozostało bez rozpatrzenia z uwagi na nieusunięcie przez wnioskodawców braków formalnych. 2 wnioski na łączną liczbę 10 miejsc pracy są realizowane na przełomie 2024 i 2025 roku.

Spśród wydanych informacji Starosty:

- 2 dotyczyły stanowisk kierowniczych w branży technicznej/motoryzacyjnej,
- 2 dotyczyły pracy na stanowisku inżyniera w branży technicznej/motoryzacyjnej,
- 1 dotyczyła stanowiska starszego technika w branży technicznej/motoryzacyjnej,
- 1 dotyczyła stanowiska kontrolera jakości w branży technicznej/motoryzacyjnej,
- 2 dotyczyły asystentów kierownika w branży technicznej/motoryzacyjnej,
- 1 dotyczyła stanowiska kontrolera jakości w branży mechanicznej/motoryzacyjnej,
- 2 dotyczyły operatora urządzeń w branży ceramicznej,
- 7 dotyczyło pracowników produkcyjnych oraz pokrewnych,
- 2 dotyczyły stanowiska pracownika fermi drobiu,
- 1 dotyczyła stanowiska sprzątaczkii,
- 2 dotyczyły stanowiska związanego z hodowlą zwierząt futerkowych.

Procedura uproszczona

Obywatele Armenii, Białorusi, Gruzji, Mołdawii, Federacji Rosyjskiej i Ukrainy mogą podejmować krótkoterminową pracę w Polsce - maksymalnie do 24 miesięcy - bez obowiązku uzyskiwania zezwolenia na pracę. W związku z sytuacją na Ukrainie po 24 lutym 2022 r. oświadczenia dla obywateli Ukrainy, zostały zniesione na czas określony do momentu zakończenia

konfliktu zbrojnego. Pracodawca jest zobowiązany w przeciągu 14 dni od dnia podpisania umowy o pracę, zgłosić w PUP za pośrednictwem portalu praca.gov.pl informacji dotyczącej warunków zatrudnienia obywatela Ukrainy. Powyższe zgłoszenie nie różni się zbyt wiele od oświadczenia o powierzeniu wykonywania pracy cudzoziemcowi, nie wymaga jednak rejestracji i zwrotu do pracodawcy. Zgłoszenie jest formą poinformowania urzędu o warunkach pracy i płacy cudzoziemca, brak takiego zgłoszenia w ww. terminie powoduje brak legalności zatrudnienia. W związku z wojną na Ukrainie urzędy dostały wytyczne aby nie stosować uproszczonej procedury pozyskiwania pozwolenia na pracę dla obywateli Rosji.

**Zarejestrowano
95 oświadczeń**

W Powiatowym Urzędzie Pracy w Żaganiu w 2024 roku zarejestrowano **95 oświadczeń o zamiarze powierzenia wykonywania pracy cudzoziemcom**, natomiast w 2023 roku liczba zarejestrowanych oświadczeń wyniosła 104.

Zmniejszenie liczby rejestracji nowych oświadczeń o powierzeniu wykonywania pracy cudzoziemcowi było spowodowane głównie przez czynniki zewnętrzne, w związku z trwającą wojną na Ukrainie. Z tego względu Rząd Polski wprowadził ułatwienia mające na celu zwiększenie możliwości zatrudnienia cudzoziemców napływających na terytorium RP. W 2024 roku nadal obowiązywała wprowadzona z dniem 12 marca 2022 roku ustawa o pomocy obywatelom Ukrainy, w związku z konfliktem zbrojnym na terytorium tego państwa, która wprowadziła rozwiązania dotyczące zatrudniania obywateli Ukrainy.

Od **2024** roku pracodawcy nadal korzystali z bezpłatnych możliwości zgłaszania zatrudniania obywateli Ukrainy. Za pośrednictwem serwisu praca.gov.pl do urzędu wpłynęły **272 powiadomienia o zamiarze zatrudnienia obywateli Ukrainy**. Pracodawca korzystając z uproszczonej procedury dokonywał jedynie faktu zawiadomienia Urzędu, bez możliwości dokonywania jakiegokolwiek korekty ze strony Urzędu. Z tego też względu wiele powiadomień zawierało błędy (zgłaszano na właściciela firmy ,bądź osobę fizyczną, zamiast na firmę, błędne dane osobowe) skutkujące koniecznością dokonania ponownego zgłoszenia.

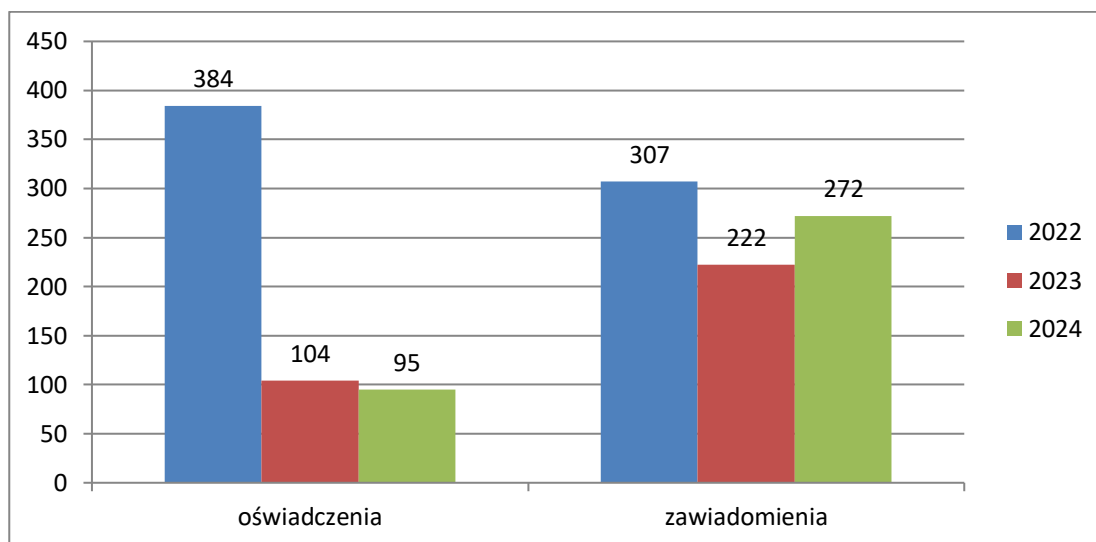
**Wpłynęły 272
powiadomienia o
zatrudnieniu
cudzoziemca**

W **2024r.** pracodawcy złożyli również **9 wniosków o zezwolenie na prace sezonową**. W głównej mierze dotyczyły działalności rolnej. Po ich weryfikacji wydano 9 zaświadczeń o wpisie wniosku do ewidencji wniosków.

Analizując sytuację obywateli Ukrainy od czasu wybuchu konfliktu zbrojnego liczba złożonych oświadczeń spadła na rzecz wzrostu liczby zarejestrowanych powiadomień.

**Wpłynęło 9 wniosków
o zezwolenie na pracę
sezonową**

Wykres: Liczba zarejestrowanych oświadczeń i powiadomień



Źródło: Opracowanie własne na podstawie statystyki powiatu żagańskiego

3.4 PORADNICTWO ZAWODOWE

Poradnictwo zawodowe i informacja zawodowa polega przede wszystkim na udzielaniu osobom bezrobotnym i poszukującym pracy pomocy w wyborze odpowiedniego zawodu, miejsca pracy, wyborze odpowiedniej formy pomocy określonej w ustawie, w wyborze kierunku kształcenia w formie szkolnej i poza szkolnej, pomocy w zaplanowaniu rozwoju zawodowego oraz pomocy pracodawcom w miejscu pracy, wyborze odpowiedniej formy pomocy określonej w ustawie, w wyborze kierunku kształcenia w formie szkolnej i poza szkolnej, pomocy w zaplanowaniu rozwoju zawodowego oraz pomocy pracodawcom w doborze kandydatów do pracy. Doradztwo zawodowe pomaga poznać swoje predyspozycje oraz zainteresowania, które możemy wykorzystać w budowaniu swojej kariery. Proces doradztwa ma na celu wsparcie w przypadku chęci zmiany zawodu, identyfikacji ze swoją rolą w zawodzie lub zaplanowanie kariery zawodowej. Doradca wspomaga się testami kompetencji, które mają za zadanie ułatwić wybór ścieżki zawodowej. Przybliży charakter branży, która nas interesuje.

Poradnictwo zawodowe realizowane jest w formie indywidualnej i grupowej.

Poradnictwo indywidualne

Z poradnictwa indywidualnego skorzystały 522 osoby

W 2024 roku z poradnictwa indywidualnego skorzystały łącznie **522 osoby bezrobotne, w tym 294 kobiety**. Poradnictwo indywidualne realizowane było w ramach indywidualnych porad zawodowych, jak również indywidualnych informacji zawodowych.

Indywidualne porady zawodowe

Z indywidualnych porad zawodowych skorzystało **451 osób bezrobotnych**, w tym **258 kobiet**. Spośród wszystkich uczestników zawodowych porad indywidualnych zdecydowaną **większość stanowiły osoby do 30 roku życia bo 359 osób**, co stanowi **79,6%** wszystkich uczestników porad indywidualnych. W dużej mierze z indywidualnych porad zawodowych **korzystają również mieszkańcy wsi – 231 osób bezrobotnych (138 kobiet)**. Ze wsparcia doradców zawodowych korzystają najczęściej **osoby z wykształceniem policealnym oraz średnim branżowym – 131 osób, w tym 79 kobiet** oraz **osoby ze stażem pracy do 5 lat – 299 osób, w tym 177 kobiet**.

Indywidualne informacje zawodowe

Ze wsparcia doradcy zawodowego w ramach indywidualnych informacji zawodowych skorzystało **71 osób bezrobotnych, w tym 36 kobiet**.

Poradnictwo grupowe

W 2024 roku w ramach poradnictwa zawodowego realizowane były również spotkania o charakterze grupowym. Odbываły się one w ramach grupowych porad zawodowych oraz grupowych informacji zawodowych. W 2024 roku odbyło się łącznie **20 spotkań w ramach porady grupowej dla 108**

Z poradnictwa grupowego skorzystały 262 osoby

osób (73 kobiet) oraz **18 spotkań w ramach informacji zawodowej grupowej dla 154 osób (94 kobiety)**. Łącznie z grupowego poradnictwa zawodowego **skorzystały 262 osoby bezrobotne, w tym 167 kobiet**.

Grupowa porada zawodowa

Z grupowych porad zawodowych **korzystały najczęściej osoby bezrobotne do 30 roku życia**, bo aż **52 osoby**, w tym **37 kobiet**. **Mieszkańcy wsi stanowili 63%** uczestników grupowych porad zawodowych (**68 osób, w tym 42 kobiety**). Dużą grupę osób będących uczestnikami grupowej porady zawodowej stanowiły **osoby bezrobotne zarejestrowane w urzędzie do 6 miesięcy – 57 osób, w tym 40 kobiet**.

W przypadku tych spotkań grupowych **najliczniejszą grupę stanowiły osoby z wykształceniem zasadniczym zawodowym bo aż 40 osób (22 kobiety)**. Podobnie jak w przypadku porad indywidualnych, **ze wsparcia grupowego korzystały najczęściej osoby ze stażem pracy do 5 lat – 70 osób, w tym 49 kobiet**.

Porady dotyczyły tematyki podniesienia poczucia własnej wartości, motywacji do podjęcia zatrudnienia, jak również podniesienia umiejętności z zakresu kompetencji cyfrowych.

Grupowa informacja zawodowa

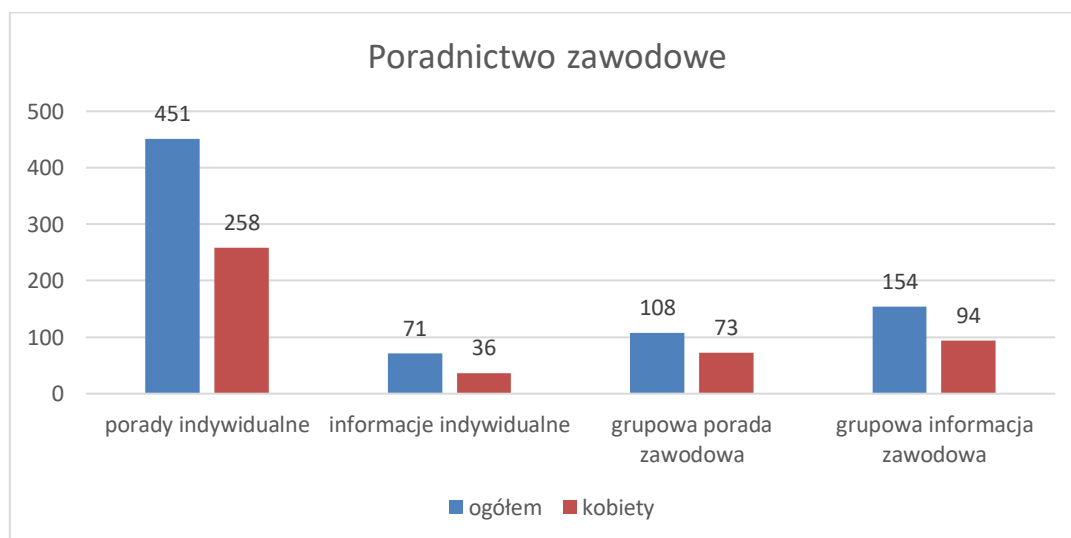
Z grupowych informacji zawodowych **korzystały najczęściej osoby bezrobotne do 30 roku życia**, bo aż **36 osób, w tym 24 kobiety**. **Mieszkańcy wsi stanowili 50%** uczestników grupowych porad zawodowych (**77 osób, w tym 53 kobiety**). Dużą grupę osób będących uczestnikami grupowej

porady zawodowej **stanowiły osoby bezrobotne zarejestrowane w urzędzie do 6 miesięcy – 121 osób**, w tym **75 kobiet**.

W przypadku tych spotkań grupowych **najliczniejszą grupę stanowiły osoby z wykształceniem zasadniczym zawodowym bo aż 47 osób (24 kobiety)**. Podobnie jak w przypadku porad indywidualnych, **ze wsparcia grupowego korzystały najczęściej osoby ze stażem pracy do 5 lat – 72 osoby**, w tym **45 kobiet**.

Informacje grupowe dotyczyły praw i obowiązków osób bezrobotnych jak również form zatrudnienia w służbach mundurowych oraz oferty szkoleniowej.

Tabela: Liczba osób korzystających z poradnictwa zawodowego



Źródło: Opracowanie własne na podstawie statystyki powiatu żagańskiego

Badania testowe

W ramach poradnictwa przeprowadzane są również **testy predyspozycji zawodowych** – Kwestionariusz Zainteresowań Zawodowych (KZZ), Narzędzie Badania Kompetencji (NBK) oraz Wielowymiarowy Kwestionariusz Preferencji (WKP). W 2024 roku doradcy zawodowi przeprowadzili **38 badań testowych**, w tym dla **29 kobiet**.

Kompetencje cyfrowe osób do 30 roku życia

W oparciu o zalecenia Rady UE w sprawie wzmocnienia Gwarancji dla Młodzieży, Urzędy Pracy zostały zobligowane do przeprowadzania oceny poziomu kompetencji cyfrowych osób do 30 roku życia oraz ich podnoszenia. W tutejszym Urzędzie Pracy badaniem kompetencji cyfrowych zajmowali się doradcy zawodowi stosując ankiety przygotowane przez Ministerstwo rodziny, Pracy i Polityki Społecznej. W 2024 roku badaniem zostało objętych **378 osób do 30 roku życia**. Na podstawie osiągniętych wyników doradcy zawodowi w ramach porad indywidualnych i grupowych **podnieśli kompetencje cyfrowe 50 osobom**.

Badaniem kompetencji cyfrowych objęto 378 osób do 30 roku życia

Barometr Zawodów

W 2024 roku tut. Urząd realizował badanie jakościowe „Barometr zawodów”, w którym prognozuje się zapotrzebowanie na pracowników w określonych zawodach w nadchodzącym roku. Barometr zawodów to jednoroczne zapotrzebowanie na pracowników w danym powiecie. Zawody są klasyfikowane w trzy grupy:

- Zawody deficytowe, w których nie powinno być trudności ze znalezieniem pracy w najbliższym czasie,
- Zawody zrównoważone, czyli takie, w których liczba ofert pracy będzie zbliżona do liczby osób zdolnych i chętnych do podjęcia zatrudnienia,
- Zawody nadwyżkowe, w których znalezienie pracy może być trudniejsze ze względu na nadmiar pracowników spełniających wymagania pracodawców.

Efektom końcowym jest katalog zawodów, w których znalezienie pracy może być utrudnione oraz tych, w których może wystąpić duże zapotrzebowanie na pracowników.

W przygotowanie „Barometru zawodów” zaangażowani byli doradcy klienta zarówno z Centrum Aktywizacji Zawodowej oraz Działu Promocji Zatrudnienia.

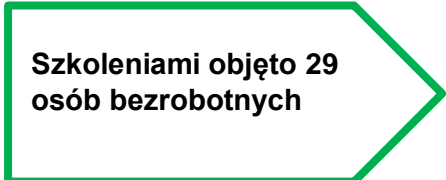
Wyniki badania są przydatne zarówno dla:

- osób bezrobotnych, uczniów, studentów gdyż mogą stanowić wskazówkę dotyczącą zapotrzebowania na lokalnym rynku pracy,
- pracodawców gdyż określają jakie zawody na rynku są deficytowe, a w jakich zawodach nie będzie problemu ze znalezieniem pracowników,
- Urzędu Pracy gdyż są wsparciem m.in. przy opracowywaniu, analiz, strategii, przy tworzeniu planu szkoleń, przy opiniowaniu wniosków na subsydiowane formy wsparcia.

Barometr zawodów w rozbiciu powiatowym oraz wojewódzkim jest dostępny na stronie internetowej www.barometrzwodow.pl.

3.5 ORGANIZACJA SZKOLEŃ

Szkolenia dla osób bezrobotnych i poszukujących pracy organizowane są w celu podniesienia kwalifikacji zawodowych i innych kwalifikacji zwiększających szansę na podjęcie lub utrzymanie zatrudnienia, innej pracy zarobkowej lub działalności gospodarczej. Powiatowy Urząd Pracy inicjuje i organizuje szkolenia osób bezrobotnych w formie indywidualnej i grupowej. W 2024 roku objętych szkoleniami zostało łącznie **29 osób**



Szkoleniami objęto 29 osób bezrobotnych

Tabela: Rodzaje szkoleń indywidualnych, na które w 2024 roku skierowano osoby uprawnione

Lp.	Nazwa szkolenia	Liczba osób wnioskujących o szkolenie
1.	Operator koparko ładowarki, klasa III wszystkie	1

Źródło: Opracowanie własne na podstawie statystyki powiatu żagańskiego

W ramach szkoleń indywidualnych **1 osoba uzyskała kwalifikacje zawodowe** pozwalające na podjęcie zatrudnienia i dostosowane do potrzeb rynku pracy. Zawody operatorzy i mechanicy do robót ziemnych są zawodami deficytowymi zgodnie z barometrem zawodów na rok 2024.

Tabela: Rodzaje szkoleń grupowych, na które w 2024 roku skierowano osoby uprawnione

	Nazwa szkolenia	Liczba osób wnioskujących o szkolenie
1.	Kompetencje cyfrowe osób do 30 roku życia	19
2.	Kierowca operator wózków widłowych	9

Źródło: Opracowanie własne na podstawie statystyki powiatu żagańskiego

Celem szkolenia z zakresu podnoszenia kompetencji cyfrowych było nabycie przez uczestników kompetencji cyfrowych na poziomie średniozaawansowanym. Zakres tematyczny szkolenia obejmował przeglądanie, szukanie i wybieranie informacji, ocena informacji, komunikacja za pomocą narzędzi cyfrowych, przechowywanie i zapisywanie informacji, zarządzanie tożsamością cyfrową, tworzenie i przetwarzanie treści cyfrowych, programowanie, przestrzeganie prawa autorskiego i licencji, narzędzia służące ochronie cyfrowej. Szkolenie ukończyło 17 osób.

W ramach szkolenia grupowego operatorów wózków widłowych uczestnicy zostali przygotowani do samodzielnej pracy na stanowisku kierowcy wózka jezdniowego akumulatorowego i spalinowego, z uprawnieniami do bezpiecznej wymiany butli gazowych (LPG). Egzamin zdało 8 osób.

W okresie do 27.12.2024r. 5 osób podjęło zatrudnienie spośród wszystkich uczestników szkoleń grupowych.

Na organizację szkoleń wydatkowano kwotę **45.807,82 zł**.

IV. INSTRUMENTY RYNKU PRACY

Powiatowy Urząd Pracy w Żaganiu w roku 2024 realizował formy wsparcia bezrobotnych, zgodnie z ustawą o promocji zatrudnienia i instrumentach rynku pracy takich jak: bon na zasiedlenie, dofinansowanie wynagrodzenia za skierowanego bezrobotnego, który ukończył 50 rok życia, staże, prace interwencyjne, roboty publiczne, prace społecznie użyteczne, dotacje na rozpoczęcie działalności gospodarczej, refundacje kosztów wyposażenia lub doposażenia stanowiska pracy, jak również finansowanie kosztów studiów podyplomowych czy zwrot kosztów opieki nad dzieckiem i dojazdu na staż, szkolenie oraz do pracy.

4.1 ROBOTY PUBLICZNE

W ramach robót publicznych organizowanych przez samorządy i jednostki podległe, zawarto

Zaktywizowano 124 osoby bezrobotne w ramach robót publicznych

59 umów. W ramach zawartych umów pracę podjęły **124 osoby.** Spośród wszystkich osób bezrobotnych **75 osób mieszkało na terenach miejskich, zaś 49 osób na terenach wiejskich.**

58,9% osób, które podjęły zatrudnienie, **stanowiły kobiety.** Bezrobotni w ramach robót publicznych aktywowani byli przy pracach związanych z przygotowywaniem posiłków, opieką nad dziećmi, pracach drogowych, remontowych, porządkowych czy usuwaniem skutków powodzi.

Na organizację robót publicznych wydatkowano kwotę **1.450.175,25 zł.**

4.2 PRACE SPOŁECZNIE UŻYTECZNE

Prace społecznie użyteczne (PSU), są formą aktywizacji skierowaną do osób bezrobotnych bez prawa do zasiłku, którzy korzystają ze świadczeń pomocy społecznej. Bezrobotni wykonują prace w miejscu zamieszkania lub pobytu, w wymiarze 10 godzin tygodniowo, a inicjatywa organizacji niniejszych prac leży po stronie gmin oraz Ośrodków Pomocy Społecznej, które zgłaszają zapotrzebowanie na pracowników oraz pokrywają część kosztów wynagrodzenia.

Zaktywizowano 42 osoby bezrobotne w ramach prac społecznie - użytecznych

W 2024 roku **podpisano 2 porozumienia z 2 gminami,** w wyniku których skorzystały z prac społecznie użytecznych **42 osoby.** Prace społecznie użyteczne wykonywało odpowiednio **21 mężczyzn i 21 kobiet.** Spośród wyżej

wymienionych osób **33,33%** stanowili **mieszkańcy miast, a 66,67% to mieszkańcy wsi.**

Na organizację prac społecznie-użytecznych wydatkowano kwotę **39.522,84 zł.**

4.3 PRACE INTERWENCYJNE

Urząd w okresie do 31.12.2024r. realizował zgłoszone wnioski w ramach organizacji i finansowania u pracodawców prac interwencyjnych.

Zaktywizowano 165 osoby bezrobotne w ramach prac interwencyjnych

W omawianym okresie zawarto **118 umów.** W ramach prac interwencyjnych zatrudnienie podjęło **165 osób.**

Kobiety stanowiły aż 64,9% wszystkich osób zatrudnionych w ramach w/w prac (105 osób). Ponadto aktywizacją zawodową

w ramach prac interwencyjnych objętych zostało **60% mieszkańców miast** (99 osób). Prace interwencyjne w zdecydowanej większości organizowały podmioty prywatne (144 osoby), co stanowi 87,3% wszystkich osób bezrobotnych zatrudnionych w ramach tych prac. Tylko 21 osób (12,7%)

podjęło zatrudnienie w podmiotach sektora publicznego. Na organizację prac interwencyjnych wydatkowano kwotę **1.811.047,19 zł**

4.4 REFUNDACJA KOSZTÓW WYPOSAŻENIA LUB DOPOSAŻENIA STANOWISKA PRACY

Refundacja kosztów wyposażenia lub doposażenia stanowiska pracy dla skierowanego bezrobotnego jest instrumentem rynku pracy mającym na celu wsparcie zatrudnienia osób bezrobotnych. Oznacza zwrot kosztów poniesionych przez podmiot prowadzący działalność gospodarczą na wyposażenie lub doposażenie stanowiska pracy dla bezrobotnego skierowanego na to stanowisko przez Urząd.

Powstało 20 nowych miejsc pracy w ramach refundacji miejsca pracy

W omawianym okresie **zawarto 18 umów** na utworzenie **20 nowych miejsc pracy**. Spośród osób zaktywizowanych w ramach nowo zawartych umów **9 osób mieszkało w mieście**, a **11 na wsi**. Zatrudnienie w ramach tej formy pomocy podjęło **10 kobiet oraz 10 mężczyzn**. Refundacje dotyczyły doposażenia stanowisk pracy w zawodach takich jak sprzedawca, szwaczka, mechanik samochodowy, kelner/barman.

Na utworzenie miejsc pracy w ramach refundacji stanowiska pracy wydatkowano kwotę **717.917,00 zł**.

4.5 JEDNORAZOWE ŚRODKI NA PODJĘCIE DZIAŁALNOŚCI GOSPODARCZEJ

W okresie do 31.12.2024r. Powiatowego Urzędu Pracy w Żaganiu przyznał jednorazowe środki na podjęcie działalności gospodarczej **35 osobom** bezrobotnym. Spośród wszystkich osób, które otworzyły działalność gospodarczą w ramach środków z Urzędu, **20 mieszkało w mieście (57,1%)**, a **15 na wsi (42,9%)**. Z tej formy pomocy skorzystały **22 kobiety oraz 18 mężczyzn**. **Kobiety stanowiły 62,9% bezrobotnych otwierających działalność gospodarczą**. Dotacje przeznaczone były na podjęcie działalności w branżach: usług projektowych, mechaniki pojazdowej/wulkanizacji, remontowo-budowlanych oraz kosmetycznych (stylizacja paznokci).

Powstało 35 nowych podmiotów gospodarczych

Na jednorazowe środki na podjęcie działalności gospodarczej wydatkowano kwotę **1.120.352,53 zł**

4.6 STAŻE

Urząd łagodzi bezrobocie poprzez organizację staży dla osób bezrobotnych. Staż umożliwia osobom bezrobotnym zdobycie doświadczenia zawodowego i pomoc w wyborze odpowiedniego miejsca pracy poprzez praktyczne wykonywanie zadań w miejscu pracy bez nawiązania stosunku pracy.

Zaktywizowano 89 osób bezrobotnych w ramach stażu

W okresie do 31.12.2024r. zawarto **87 umów**, w ramach których Urząd zorganizował staż dla **89 osób**.

Stáže w dużej mierze organizowano w podmiotach sektora publicznego, gdyż w jednostkach tych staż odbywało 48 osób, co stanowi 53,9% wszystkich bezrobotnych na stażu. 41 osób nabyło umiejętności w podmiotach prywatnych (46,1%) ogółu. **Częściej staż odbywały kobiety (69 osób), niż mężczyźni (20 osób)**. Ponadto spośród skierowanych **56,2% osób to mieszkańcy miast (50 osób), a 43,8% wsi (39 osób)**. Najczęściej organizowano staże na stanowiskach: asystent nauczyciela przedszkola, kucharz, technik prac biurowych, asystent ds. księgowości.

Na organizację staży wydatkowano kwotę **1.042.784,29 zł**.

4.7 BON NA ZASIEDLENIE

Bon na zasiedlenie może zostać przyznany na wniosek osoby bezrobotnej do **30 roku życia** na podstawie indywidualnego planu działania w związku z podjęciem przez nią zatrudnienia, innej pracy zarobkowej lub działalności gospodarczej poza miejscem dotychczasowego zamieszkania i z tytułu ich wykonywania będzie osiągała wynagrodzenie lub przychód w wysokości co najmniej minimalnego wynagrodzenia za pracę brutto miesięcznie oraz będzie podlegała ubezpieczeniom społecznym, a odległość od miejsca dotychczasowego zamieszkania do miejscowości, w której osoba bezrobotna zamieszka w związku z podjęciem zatrudnienia, innej pracy zarobkowej lub działalności gospodarczej wynosi co najmniej 80 km lub czas dojazdu do tej miejscowości i powrotu do miejsca dotychczasowego zamieszkania środkami transportu zbiorowego przekracza łącznie co najmniej 3 godziny dziennie.

Przyznano 15 bonów na zasiedlenie

W okresie do 31.12.2024r. zostało zawartych **15 umów** o przyznanie bezrobotnemu do 30 roku życia bonu na zasiedlenie w związku z podjęciem zatrudnienia, innej pracy zarobkowej lub działalności gospodarczej.

Spośród wszystkich osób korzystających z bonu na zasiedlenie **najczęściej przesiedlają się kobiety**, bo stanowią **66,7% wszystkich osób przesiedlających się** w celu poszukiwania pracy. **Znacznie częściej za pracą wyjeżdżają mieszkańcy miast, bo aż 60% korzystających z tej formy pomocy.**

Na bon na zasiedlenie wydatkowano kwotę **180.000,00 zł**.

4.8 KRAJOWY FUNDUSZ SZKOLENIOWY

Krajowy Fundusz Szkoleniowy jest rozwiązaniem podniesienia kwalifikacji, adresowanym do pracodawców i pracowników, wymagających przekwalifikowania lub aktualizację wiedzy i umiejętności. Celem utworzenia KFS jest zapobieganie utracie zatrudnienia przez osoby pracujące

z powodu kompetencji nieadekwatnych do wymagań dynamicznie zmieniającej się gospodarki. Zwiększenie inwestycji w potencjał kadrowy powinno poprawić zarówno pozycję firm, jak i pracowników na konkurencyjnym rynku pracy.

Krajowy Fundusz Szkoleniowy stanowi wydzieloną część środków Funduszu Pracy określoną w planie Funduszu Pracy na dany rok budżetowy, przeznaczoną na dofinansowanie działań na rzecz kształcenia ustawicznego pracowników i pracodawców.

Dysponentem KFS jest Minister Rodziny, Pracy i Polityki Społecznej, który określił priorytety na rok 2024. Kształcenie ustawiczne było realizowane wyłącznie w ramach poniższych priorytetów.

W ramach KFS objęto wsparciem 172 pracowników oraz 11 pracodawców

Urząd w okresie do 31.12.2024r. do urzędu wpłynęło 47 wniosków w ramach Krajowego Funduszu Szkoleniowego. W ramach KFS zostało **zawarto 33 umowy** o dofinansowanie kosztów kształcenia ustawicznego **dla 172 pracowników** oraz

dla 11 pracodawców. KFS przeznaczony był na dofinansowanie kształcenia w branżach: usługowej, ochronie zdrowia, finansowej, gastronomicznej, opieki społecznej, produkcyjnej, fryzjerskiej.

Na kształcenie ustawiczne pracodawcy oraz jego pracowników wydatkowano **w ramach limitu podstawowego 289.853,72 zł** oraz **w ramach rezerwy 62.758,13 zł**. Łącznie na kształcenie ustawiczne wydatkowano kwotę **352.611,85 zł**.

Tabela: Środki przyznane powiatowi na finansowanie Krajowego Funduszu Szkoleniowego

Priorytety	Kwota planowana	Kwota wydatkowana w złotych	Liczba osób objętych wsparciem
Wsparcie kształcenia ustawicznego w związku z zastosowaniem w firmach nowych procesów, technologii i narzędzi pracy	295 946,17	19 534,33	8
Wsparcie kształcenia ustawicznego w zidentyfikowanych w danym powiecie lub województwie zawodach deficytowych		183 621,53	99
Wsparcie kształcenia ustawicznego osób powracających na rynek pracy po przerwie związanej ze sprawowaniem opieki nad dzieckiem oraz osób będących członkami rodzin wielodzietnych		0,00	0
Wsparcie kształcenia ustawicznego w zakresie umiejętności cyfrowych		53 962,96	40
Wsparcie kształcenia ustawicznego dla osób pracujących w branży motoryzacyjnej		0,00	0
Wsparcie kształcenia ustawicznego dla osób po 45 roku życia		24 992,70	10
Wsparcie kształcenia ustawicznego skierowane do pracodawców zatrudniających cudzoziemców		3 552,00	2
Wsparcie kształcenia ustawicznego w zakresie zarządzania finansami i zapobieganie sytuacjom kryzysowym w przedsiębiorstwach.		4 190,20	1
OGÓLEM	295 946,17	289 853,72	160

Źródło: Opracowanie własne na podstawie statystyki powiatu żagańskiego

Tabela: Środki przyznane powiatowi na finansowanie z rezerwy Krajowego Funduszu Szkoleniowego.

Priorytety	Kwota planowana	Kwota wydatkowana w złotych	Liczba osób objętych wsparciem
Wsparcie kształcenia ustawicznego pracowników Centrów Integracji Społecznej, Klubów Integracji Społecznej, Warsztatów Terapii Zajęciowej, Zakładów Aktywności Zawodowej, członków lub pracowników spółdzielni socjalnych oraz pracowników zatrudnionych w podmiotach posiadających status przedsiębiorstwa społecznego wskazanych na liście/rejestrze przedsiębiorstw społecznych prowadzonym przez MRiPS	63 776,50	0,00	0
Wsparcie kształcenia ustawicznego osób z orzeczonym stopniem niepełnosprawności		3 382,39	2
Wsparcie kształcenia ustawicznego osób, które mogą udokumentować wykonywanie przez co najmniej 15 lat prac w szczególnych warunkach lub o szczególnym charakterze, a którym nie przysługuje prawo do emerytury pomostowej		0,00	0
Wsparcie kształcenia ustawicznego w obszarach/branżach kluczowych dla rozwoju powiatu/województwa wskazanych w dokumentach strategicznych/planach rozwoju		59 375,74	31
OGÓLEM		62 758,13	33

Źródło: Opracowanie własne na podstawie statystyki powiatu żagańskiego

4.9 ZWROT KOSZTÓW PRZEJAZDU

Zwrot kosztów przejazdu jest formą wsparcia skierowaną do osób, które podejmują pracę lub określone formy wsparcia poza miejscem zamieszkania. Zwrot może być przyznany na okres do 12 miesięcy, natomiast w przypadku stażu, szkolenia czy przygotowania zawodowego dorosłych przez okres trwania danej formy pomocy. Celem tej formy wsparcia jest zachęcenie do podejmowania aktywności zawodowej poza miejscem zamieszkania, zwiększenie mobilność osób bezrobotnych z terenu naszego powiatu oraz zmniejszanie kosztów związanych z dojazdem do pracy, na staż czy szkolenie. Dlatego też zwrot kosztów dojazdu w 2024 cieszył się dużym zainteresowaniem ze strony osób bezrobotnych.

W 2024 roku zawarto **81** umów o zwrot kosztów przejazdu, w tym:

Zawarto 81 umów dotyczących zwrotu kosztów przejazdu

- **27** umów dotyczących kosztów przejazdu na staż,
- **36** umów dotyczących kosztów przejazdu do pracy,
- **18** umów dotyczących kosztów przejazdu na szkolenie.

Ze zwrotu kosztów dojazdu łącznie skorzystały **73** osoby (8 osób, z którymi zawarto umowy nie wnioskowało o zwrot faktycznie poniesionych kosztów przejazdu). Na zwrot kosztów przejazdu do pracy wydatkowano **30.264,43** zł, na staż **22.548,00** zł, na szkolenie **1.484,56** zł. Łącznie na zwrot kosztów dojazdu wydatkowano kwotę **54.296,99** zł.

4.10 REFUNDACJA KOSZTÓW OPIEKI NAD DZIECKIEM LUB OSOBĄ ZALEŻNĄ

Refundacja kosztów opieki nad dzieckiem jest formą wsparcia, która wspiera oraz zachęca rodziców posiadających dziecko lub dzieci do 6 roku życia lub niepełnosprawne dziecko lub dzieci do 7 roku życia, do podejmowania aktywności zawodowej. O refundację kosztów opieki nad dzieckiem mogą ubiegać się osoby, które podejmują staż, szkolenie, przygotowanie zawodowe dorosłych lub z własnej inicjatywy podejmują zatrudnienie i nie osiągają z tego tytułu przychodów wyższych niż minimalne wynagrodzenie. Koszty związane z opieką nad dziećmi często stanowią przeszkodę

Zawarto 16 umów dotyczących refundacji kosztów opieki nad dzieckiem lub osoba zależną

w podjęciu pracy czy wyżej wymienionych form wsparcia. Dzięki wsparciu w postaci refundacji kosztów opieki nad dzieckiem, osobom bezrobotnym łatwiej jest podjąć aktywność zawodową i wejść lub powrócić na rynek pracy.

W 2024 roku zawarto **16** umów o refundację kosztów opieki nad dzieckiem, w tym:

- **6** umów dotyczących refundacji w związku z podjęciem zatrudnienia / innej pracy zarobkowej,
- **8** umów dotyczących refundacji w związku podjęciem stażu,
- **2** umowy dotyczące refundacji kosztów opieki nad dzieckiem w związku z udziałem w szkoleniu.

Na refundację kosztów opieki nad dzieckiem lub osoba zależną w związku z podjęciem pracy wydatkowano **15.210,63 zł** zł, z odbywaniem stażu **17.853,40 zł**, z udziałem w szkoleniu **249,30 zł**. Łącznie na refundację kosztów opieki wydatkowano kwotę **33.313,33 zł**.

4.11 FINANSOWANIE STUDIÓW PODYPLOMOWYCH

Urząd w okresie do 31.12.2024r. realizował zgłoszony wniosek o sfinansowanie kosztów studiów podyplomowych.

Dofinansowanie studiów podyplomowych dla 1 osoby bezrobotnej

W omawianym okresie zawarto **1 umowę**, w ramach których urząd finansuje koszt studiów podyplomowych 1 osobie bezrobotnej. Na finansowanie studiów podyplomowych wydatkowano kwotę **3.610,83 zł**.

4.12 DOFINANSOWANIE WYNAGRODZENIA OSÓB 50+

Urząd w okresie do 31.12.2024r. realizował zgłoszone wnioski w ramach dofinansowania wynagrodzeń dla osób bezrobotnych powyżej 50 roku życia.

Zaktywizowano 2 osoby bezrobotne w ramach dofinansowania 50+

W omawianym okresie zawarto **2 umowy** w ramach których zatrudnienie podjęły **2 osoby bezrobotne**.

Na dofinansowanie kosztów zatrudnienia osób powyżej 50 roku życia wydatkowano kwotę **32.736,48 zł**

V. PROGRAMY I PROJEKTY REALIZOWANE PRZEZ POWIATOWY URZĄD PRACY W ŻAGANIU

5.1 ŚRODKI FUNDUSZU PRACY PRYZNANE ALGORYTMEM

Środki Funduszu Pracy

Powiatowy Urząd Pracy w Żaganiu w ramach środków Funduszu Pracy przyznanych algorytmem w 2024 roku otrzymał **4 352 751,09 zł** na aktywizację osób bezrobotnych w ramach usług i instrumentów rynku pracy. W ramach działań podjętych

przez Urząd zaktywizowano osoby bezrobotne w oparciu o różne formy wsparcia wydatkując na ten cel **4 316 652,90 zł**.

Tabela: Środki przyznane algorytmem

Forma		Plan finansowy na 2024r.	Wydatki 31.12.2024	Pozostało do wykorzystania
Prace interwencyjne			1 089 188,37	11 402,72
Badania lekarskie- prace interwencyjne		1 100 651,09	60,00	
Roboty publiczne			1 122 482,29	17 743,28
Badania lekarskie- roboty publiczne		1 140 285,57	60,00	
Prace społecznie użyteczne			39 522,84	18,52
Prace społecznie użyteczne- badania lekarskie		39 541,36		
Staże		589 472,00	588 534,26	937,74
Szkolenia	stypendium		1 538,93	
	faktura	4 338,93	2 800,00	0,00
Bon stażowe	stypendium			0,00
	BON	0,00		0,00
Bon szkoleniowy	stypendium			
	BON	0,00		0,00
Opieka nad dzieckiem		21 612,59	18 122,67	3 489,92
Dojazdy-staż		10 182,95	9 690,25	492,70
Badania lekarskie- szkolenie		3 200,00	3 200,00	0,00
Dojazdy-szkolenie		466,28	466,28	0,00
Badania lekarskie- praca		1 540,00	780,00	760,00
Dojazdy do pracy		9 914,32	8 966,66	947,66

Zakwaterowanie		0,00		0,00
Bon zatrudnieniowy		0,00		0,00
Bon na zasiedlenie		84 000,00	84 000,00	0,00
Studia podyplomowe	czesne	3 000,00	3 000,00	0,00
	stypendium	800,00	610,83	189,17
Stypendia za okres kontynuowania nauki		0,00		0,00
Zatrudnienie wspierane		0,00		0,00
Dofinansowanie wynagrodzeń powyżej 50 r.ż.		32 737,00	32 736,48	0,52
Refundacje składek dla osób do 30 r.ż.		0,00		0,00
Świadczenie aktywizacyjne		0,00		0,00
Grant na telepracę		0,00		0,00
Refundacja wynagrodzeń dla Spółdzielni Socjalnych		0,00		0,00
Wynagrodzenia i koszty osobowe członków spółdzielni socjalnej		0,00		0,00
Jednorazowe środki na rozpoczęcie działalności gosp. w tym na spółdzielnię socjalną		736 976,04	736 976,04	0,00
Refundacja kosztów wyposażenia i doposażenia stanowiska pracy		574 032,96	573 917,00	115,96
Razem		4 352 751,09	4 316 652,90	36 098,19

5.2 EUROPEJSKI FUNDUSZ SPOŁECZNY

Europejski Fundusz Społeczny Plus (EFS+)

Podstawowym narzędziem aktywizacji osób bezrobotnych i poszukujących pracy są różne programy, które mają ogromny wpływ na lokalną gospodarkę i rynek pracy. Urząd podejmował wzmożone działania w stosunku do bezrobotnych, którzy

znajdowali się w grupach szczególnego ryzyka. Do działań takich należało między innymi pozyskiwanie dodatkowych środków z Unii Europejskiej na realizację projektu współfinansowanego ze środków Europejskiego Funduszu Społecznego Plus (EFS+) w ramach programu Fundusze Europejskie dla Lubuskiego 2021-2027, Priorytet 6 Fundusze Europejskie na wsparcie obywateli, Działanie 6.1 Aktywizacja zawodowa osób pozostających bez pracy zarejestrowanych w powiatowych urzędach pracy (I).

Na podstawie złożonego projektu urząd otrzymał kwotę **1 392 358,60 zł**, w ramach której zaktywizowano **109 osób bezrobotnych**, tym **18 osób w ramach prac interwencyjnych**, **stażu 21 osób**, **szkolenia 28 osób**, **bonu na zasiedlenie 8 osób**, **jednorazowych środków na podjęcie działalności gospodarczej 7 osób** oraz **refundacji wyposażenia lub doposażenia stanowiska pracy 1 osoba**. Ponadto **25 osób bezrobotnych** skorzystało ze **zwrotu kosztów przejazdu do pracy** oraz **1 osoba** uzyskała **zwrot kosztów opieki nad dzieckiem** w związku z samodzielnym podjęciem pracy. Na działania zaplanowane w projekcie urząd wydatkował kwotę **1 357 254,03 zł**.

Tabela: Środki przyznane i wydatkowane na realizację projektu współfinansowanego ze środków Europejskiego Funduszu Społecznego Plus (EFS+)

Forma		Plan na 2024 r.	Wydatki 2024	Pozostało do wykorzystania
Prace interwencyjne		583 488,84	562 718,13	20 770,71
Staż	stypendium	345 695,97	342 183,15	3 512,82
	dojazd	9 911,73	8 427,23	1 484,50
	opieka	8 837,00	8 518,61	318,39
Szkolenie	koszt instytucji	25 259,00	24 712,80	546,20
	stypendium	16 728,80	15 271,53	1 457,27
	dojazd	1 700,00	1 018,28	681,72
	opieka	750,00	249,30	500,70
Bon na zasiedlenie		96 000,00	96 000,00	0,00
Jednorazowe środki		236 351,00	236 326,90	24,10
Refundacja kosztów wyposażenia lub wyposażenia stanowiska pracy		36 002,00	36 000,00	2,00
Praca-dojazdy		26 988,26	21 297,77	5690,49
Praca-opieka		4 646,00	4 530,33	115,67
RAZEM		1 392 358,60	1 357 254,03	35 104,57

5.3 ŚRODKI Z REZERWY FUNDUSZU PRACY

W 2024 r Powiatowy Urząd Pracy w Żaganiu pozyskał środki rezerwy Funduszu na dwa programy aktywizacji zawodowej osób bezrobotnych Pracy w łącznej wysokości **1.124.308,24 zł** na aktywizację osób bezrobotnych zamieszkałych na wsi oraz na usuwanie skutków powodzi.

Aktywizacja osób bezrobotnych zamieszkujących na wsi

Zaktywizowano 59 bezrobotnych mieszkańców wsi

Urząd pozyskał **744 958,24 zł** na realizację programu aktywizacji zawodowej bezrobotnych zamieszkujących na wsi. Program zakładał aktywizację **59 osób bezrobotnych** w ramach prac interwencyjnych, robót publicznych, dotacji na podjęcie działalności gospodarczej oraz refundacji wyposażenia lub doposażenia stanowiska pracy.

W ramach prowadzonych działań pozyskano do współpracy 31 Pracodawców, którzy na podstawie zawartych umów zatrudnili **w ramach prac interwencyjnych 17 osób, robót publicznych 20 osób, staży 14 osób** oraz **w ramach refundacji miejsca pracy 3 osoby**. Ponadto środki na podjęcie działalności gospodarczej otrzymało **5 osób**. Dodatkowo osoby odbywające staż mogły korzystać ze zwrotu kosztów dojazdu oraz na pokrycie kosztów opieki nad dzieckiem. Na działania zaplanowane w programie urząd wydatkował **721.389,25 zł**.

Tabela: Środki przyznane i wydatkowane w ramach programu aktywizacji zawodowej bezrobotnych zamieszkujących na wsi

Forma		Plan	Wydatki na dzień 31.12.2024	Pozostało
Roboty publiczne		196 900,40	188 809,15	8 091,25
Prace interwencyjne		168 065,00	159 140,69	8 924,31
Staż	razem	124 892,84	118 389,82	6 503,02
	stypendium	112 428,14	112 066,88	361,26
	dojazdy	5 900,00	4 430,52	1 469,48
	opieka	6 564,70	1 892,42	4 672,28
Jednorazowe środki		stypendium	147 049,59	50,41
Wyposażenie i doposażenie stanowiska pracy		dojazdy	108 000,00	0,00
		744 958,24	721 389,25	23 568,99

Aktywizacja osób bezrobotnych na terenach, na których w 2024 roku miały miejsce klęski żywiołowe

Urząd pozyskał **379 350,00 zł** na realizację **programu aktywizacji zawodowej bezrobotnych na terenach, na których w 2024 roku miały miejsce klęski żywiołowe**. Program zakładał aktywizację **30 osób bezrobotnych** w ramach robót publicznych.

W programie mogły uczestniczyć gminy, które zostały objęte stanem klęski żywiołowej tj. Gmina Szprotawa, Gmina Małomice, Gmina Żagań oraz Miasto Żagań.

Skutki powodzi usuwało 15 osób bezrobotnych

Na podstawie zawartych umów do usuwania skutków powodzi na terenie **Gminy Szprotawa** zostało skierowanych **7 osób bezrobotnych**, na terenie **Gminy Małomice 3 osoby** oraz **miasta Żagań 5 osób**. Łącznie do usuwania skutków powodzi skierowano 15 osób.

Z uwagi na zaspokojenie potrzeb gmin program został zmniejszony do wysokości **154.606,90 zł**. Zatrudnienie podjęło **15 osób bezrobotnych**. Na działania zaplanowane w programie urząd wydatkował **138.883,81 zł**.

Tabela: Środki przyznane i wydatkowane w ramach programu aktywizacji zawodowej bezrobotnych związane z usuwaniem skutków powodzi

Forma	Plan na 2024 r.	Wydatki 2024	Pozostało do wykorzystania
Roboty publiczne	154 606,90	138 883,81	15 723,09
Razem	154 606,90	138 883,81	15 723,09

5.4 SZCZEGÓLNE ROZWIĄZANIA ZWIĄZANE Z USUWANIEM SKUTKÓW POWODZI

Z uwagi na objęcie części gmin powiatu żagańskiego stanem klęski żywiołowej, na podstawie ustawy z dnia 16 września 2011 r. o szczególnych rozwiązaniach związanych z usuwaniem skutków powodzi poszkodowanym bezrobotnym, którzy w okresie powodzi utracili prawo do zasiłku dla

Przedłużono prawo do zasiłku 9 osobom bezrobotnym

bezrobotnych z powodu upływu okresu jego pobierania, przysługiwało prawo do zasiłku dla bezrobotnych przez okres kolejnych 30 dni w wysokości zasiłku otrzymywanego w ostatnim miesiącu przysługiwania prawa. Zasiłek wypłacono **9 osobom bezrobotnym**.

Urząd otrzymał na ten cel środki w wysokości **16 214,18 zł**.

Środki przyznane i wydatkowane na zasiłki związane z wystąpieniem klęski żywiołowej.

Forma	Plan na 2024 r	Wydatki 2024 r	Pozostało do wykorzystania
Zasiłki – powódź	16 214,18	16 214,18	0,00

VI. ZAWARTE UMOWY, WYDANE DECYZJE I ZAŚWIADCZENIA

Powiatowy Urząd Pracy w Żaganiu jest organem pomocniczym i wykonawczym Starosty.

Siedzibą Powiatowego Urzędu Pracy w Żaganiu jest budynek przy ul. Dworcowej 9 w Żaganiu. Terenem działania Urzędu jest powiat żagański.

W urzędzie są następujące komórki organizacyjne: Dział Ewidencji i Świadczeń, Dział Centrum Aktywizacji Zawodowej, Dział Organizacji i Nadzoru, Dział Finansowo – Księgowy.

Powiatowy Urząd Pracy w roku 2024 zawarł ogółem **464 umowy cywilno – prawne** w ramach aktywnych form przeciwdziałania bezrobociu:

- roboty publiczne – 59
- prace interwencyjne – 118
- bon na zasiedlenie – 15
- staż – 89
- Krajowy Fundusz Szkoleniowy – 33
- jednorazowe środki na podjęcie działalności gospodarczej – 35
- refundacja doposażenia lub wyposażenia stanowiska pracy – 18
- refundacja kosztów opieki nad dzieckiem lub dziećmi – 16
- refundacja kosztów dojazdu na staż – 27
- refundacja kosztów dojazdu do pracy – 36
- refundacja kosztów dojazdu na szkolenia – 18

- porozumienia w sprawie realizacji prac społecznie użytecznych -2
- finansowanie studiów podyplomowych – 1
- dofinansowanie wynagrodzeń dla osób powyżej 50 roku życia – 2.

W ciągu całego 2024 roku **zarejestrowało się 2250 osób bezrobotnych** (napływ) i w tym samym okresie **wyrejestrowały się 2532 osoby bezrobotne** (odpływ). **Łączne napływy i odpływy** z ewidencji osób bezrobotnych **wynosiły 5082 osoby**, które wymagały wydania decyzji administracyjnych, zgłoszeń do ubezpieczenia zdrowotnego i dla części z nich przygotowania wypłaty świadczeń.

Ponadto w związku z przysługującymi świadczeniami **wydano 1175 decyzji administracyjnych**, w tym:

- 118 decyzji o przyznaniu prawa do stypendium,
- 110 decyzji o utracie stypendium,
- 152 decyzje o przyznaniu dodatku aktywizacyjnego,
- 143 decyzje o utracie dodatku aktywizacyjnego,
- 364 decyzje o przyznaniu zasiłku, w tym dla osób uprawnionych po 90 dniach,
- 288 decyzji o utracie prawa do zasiłku.

W analizowanym okresie **sporządzono 251 postanowień/zawiadomień**, w tym:

- 179 postanowień o wznowieniu postępowania w sprawie zakończonej decyzją ostateczną,
- 13 zawiadomień o wszczęciu postępowania w sprawie ustalenia zwrotu nienależnie pobranego świadczenia,
- 59 zawiadomień o wszczęciu postępowania w sprawie ustalenia statusu bezrobotnego.

W okresie od stycznia do grudnia 2024 roku **Powiatowy Urząd Pracy udzielił odpowiedzi na 284 wnioski o udostępnienie danych ze zbioru danych osobowych**, składanych głównie przez Komendę Powiatową Policji, Państwową Inspekcję Pracy, Zakład Ubezpieczeń Społecznych i inne instytucje.

Ponadto sporządzono **670 informacji podatkowych PIT-11** i przekazano drogą elektroniczną do Urzędu Skarbowego w Żaganiu.

W 2024 roku zostało wydano **669 zaświadczeń**, w tym:

- **148** zaświadczeń do różnych celów,
- **473 RP-7** co wiąże się z wyjaśnieniami i porządkowaniem kont ZUS,
- **48 zaświadczeń w systemie SEPI** (Samorządowa Elektroniczna Platforma Informacyjna) m. in. dla ośrodków opieki społecznej o posiadaniu statusu osoby bezrobotnej i o wysokości przysługujących świadczeń.

VII. ŚWIADCZENIE INTEGRACYJNE

Na terenie Powiatu Żagańskiego działają Centra Integracji Społecznej – Międzygminne Centrum Integracji Społecznej „ROZWÓJ” w Kożuchowie Placówka Zamiejscowa w Małomicach oraz Międzygminne Centrum Integracji Społecznej ”WINDA” w Szprotawie.

Centra mają na celu reintegrację zawodową i społeczną osób dotkniętych wykluczeniem społecznym, które ze względu na swoją sytuację życiową nie są w stanie własnym staraniem zaspokoić swoich podstawowych potrzeb życiowych i znajdują się w sytuacji powodującej ubóstwo oraz uniemożliwiającej lub ograniczającej uczestnictwo w życiu zawodowym, społecznym i rodzinnym.

Osoby zagrożone wykluczeniem społecznym uczestniczą w zajęciach prowadzonych przez CIS, za które otrzymują m.in. świadczenia integracyjne w wysokości 120 % kwoty zasiłku dla bezrobotnych. Świadczenie integracyjne jest wypłacane przez Centrum w okresach miesięcznych i jest refundowane/zaliczkowane wraz ze składkami na ubezpieczenie społeczne z obowiązkowych środków Funduszu Pracy, z których wypłacane są też zasiłki dla bezrobotnych.

Powiatowy Urząd Pracy w Żaganiu w 2024 r. przekazał **środki na świadczenia integracyjne** wypłacane przez CIS **w wysokości 2.011.009,12 zł** dla łącznie **128 uczestników**.

VIII. WYDATKI FUNDUSZU PRACY I BUDŻETU

Wydatki wg stanu na 31.12.2024r. w ramach środków z Funduszu Pracy i Budżetu w zł

Wydatki Funduszu Pracy Ogółem; w tym	12 830 416,74
Zasiłki dla bezrobotnych łącznie z ubezpieczeniem społecznym	3 303 403,72
Dodatki aktywizacyjne	244 729,90
Świadczenia i integracyjne	2 011 009,12
Aktywne formy w tym:	6 903 006,02
Szkolenia, bon szkoleniowy	45 807,82
Prace społecznie użyteczne	39 522,84
Roboty publiczne	1 450 175,25
Refundacja kosztów doposażenia stanowiska pracy	717 917,00
Dofinansowanie podejmowania działalności gospodarczej	1 120 352,53
Prace interwencyjne	1 811 047,19
Studia podyplomowe	3 610,83
Staże	1 042 784,29
Bon na zasiedlenie	180 000,00
Dofinansowanie wynagrodzenia bezrobotnych 50 +	32 736,48

Badania osób bezrobotnych	4 100,00
Krajowy Fundusz Szkoleniowy	352 611,85
Koszty przejazdu, zakwaterowania	52 812,43
Opieka nad dzieckiem, osobą zależną	33 313,33
Inne instrumenty rynku pracy	16 214,18
Wydatki Fakultatywne	368 267,98
Opłaty sądowe, egzekucyjne i odsetki	675,73
Szkolenie kadr służb zatrudnienia	26 673,95
Refundacja dodatków do wynagrodzeń	76 478,30
Wysyłka zawiadomień, druki, prowizje bankowe, komunikacja	49 376,76
Rozwój i eksploatacja systemu teleinformatycznego	172 350,77
Wydatki kwalifikowane EFS	41 765,37
nne wydatki z Funduszu Pracy w tym promocja usług urzędu na lokalnym rynku pracy	947,10
Budżet jednostki w tym:	4 166 837,99
Wynagrodzenia, dodatkowe wynagrodzenia roczne, odprawy emerytalne, nagrody jubileuszowe	3 246 642,84
Składki ZUS na ubezpieczenie społeczne, Fundusz Pracy i PPK	589 235,16
Świadczenia na rzecz osób fizycznych	1 600,00
Odpis na ZFŚS	90 352,69
Wydatki związane z realizacją statutowych zadań	239 007,30
WYDATKI OGÓŁEM (Fundusz Pracy, Budżet)	16 997 254,73